

REVIZE	KDO	KDY	REV.

Projektant

Zodpovědný projektant profese

Generální projektant

 **HEXAPLAN  
INTERNATIONAL**

Zodpovědný projektant

ING. ARCH. JOSEF PÁLKA

Akce

VÝUKOVÝ OBJEKT FTK UP V OLOMOUCI  
TŘ. MÍRU 117, OLOMOUC

INTERIÉR – 1.NP

Investor UPOL FTK

Lokalita Olomouc, Tř.Míru

Dílčí část–profese

INTERIÉR – 1.NP

Výkres

VÝPIS SANITÁRNÍCH PRVKŮ

Měřítko

Datum

SRPEN 2018

Zpracoval Ing.arch.Nesvadbová Kontroloval Ing.arch. J.Pálka

Číslo akce


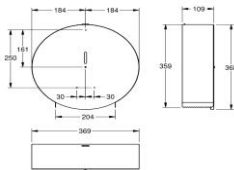

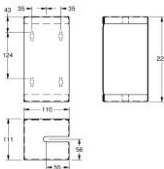

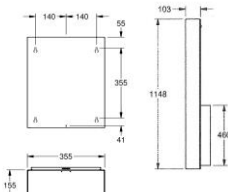



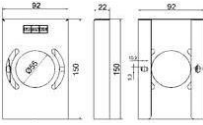

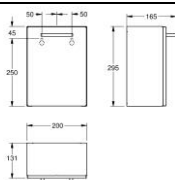

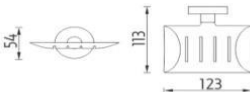

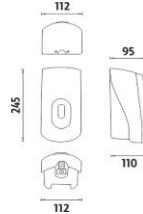

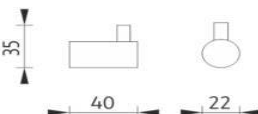
Výkres číslo



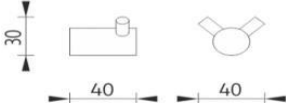
Revize

1076

06.2

00

SANITÁRNÍ DOPLŇKY - 1.NP						
Ozn. položky	Obrázek	Schema	Popis 1	Popis 2	Počet kusů	pozn.
a			zásobník na toaletní papír (nerez)	zásobník toaletního papíru pro montáž na zeď s řízeným odběrem, nerezová ocel, tloušťka materiálu 0,9 mm, povrchová úprava jemný mat, systém kontrolovaného odvíjení	1	1
b			WC souprava nástěnná (nerez)	WC souprava s hygienickou štětkou, pro montáž na zeď, chromiklová nerezová ocel 18/10, tloušťka materiálu 1 mm, s uzavřenou přední stěnou, povrchová úprava jemný mat, vč. nylonové štětky, vyjímatelné odkapávací misky, vč. montážního materiálu, rozměry 110x111x230mm	1	1
c			odpadkový koš (nerez)	odpadkový koš pro montáž na zeď, chromiklová nerezová ocel 18/10, tloušťka materiálu 0,8 mm, povrchová úprava jemný mat, zaoblené hrany, kapacita 23 l, včetně nerezového rámečku pro uchycení pytle na odpady, montáž s připevňujícím držákem, vč. montážního materiálu, rozměry: 355x155x460	1	1
d			zásobník na papírové ručníky skládané	zásobník papírových ručníků s řízeným odběrem, mosaz, povrchová úprava stříbrná metalická barva, otevírání na klíček	1	1
e			zásobník na hygienické sáčky (nerez)	zásobník na hygienické sáčky, pro montáž na zeď, chromiklová nerezová ocel 18/10, tloušťka materiálu 0,8 mm, povrchová úprava jemný mat, bez svařovaných rohů, vč. montážního materiálu, rozměry 150x92x22 mm	1	1
f			odpadkový hygienický koš malý, nástěnný (nerez)	odpadkový hygienický koš na WC vyklápěcí, s integrovanou plastovou vnitřní nádobou, pro montáž na zeď, chromiklová nerezová ocel 18/10, tloušťka materiálu 0,8 mm, povrchová úprava jemný mat, kapacita 3,8 l, vč. montážního materiálu, rozměry 200x295x165 mm	1	1
h			mýdelka do sprchy (chrom)	odkládací miska do sprchy celokovová, pro montáž na zeď, pochromovaná mosaz, se zaoblenými rohy, 4 odtokovými otvory	1	1
i			dávkovač tekutého mýdla	dávkovač tekutého mýdla pro montáž na zeď, manuální, tělo vyrobeno z odolného ABS plastu, barva stříbrná metalická	1	1
j			háček jednoduchý (chrom)	věšák jednoduchý, pochromovaná mosaz	1	1

SANITÁRNÍ DOPLŇKY - 1.NP						
Ozn. položky	Obrázek	Schema	Popis 1	Popis 2	Počet kusů	pozn.
k			zrcadlo š=600 mm v=800mm (nerez)	zrcadlo nástěnné, tenký kovový nerezový rámeček - L profil, rozměry 600 x 800 mm	1	1
p			háček dvojitý (chrom)	věšák dvojitý, pochromovaná mosaz	1	1

**Poznámka 1:** Uvedené rozměry výrobku jsou orientační. V nabídce může být odchylka rozměrů max.  $\pm 10$  mm.