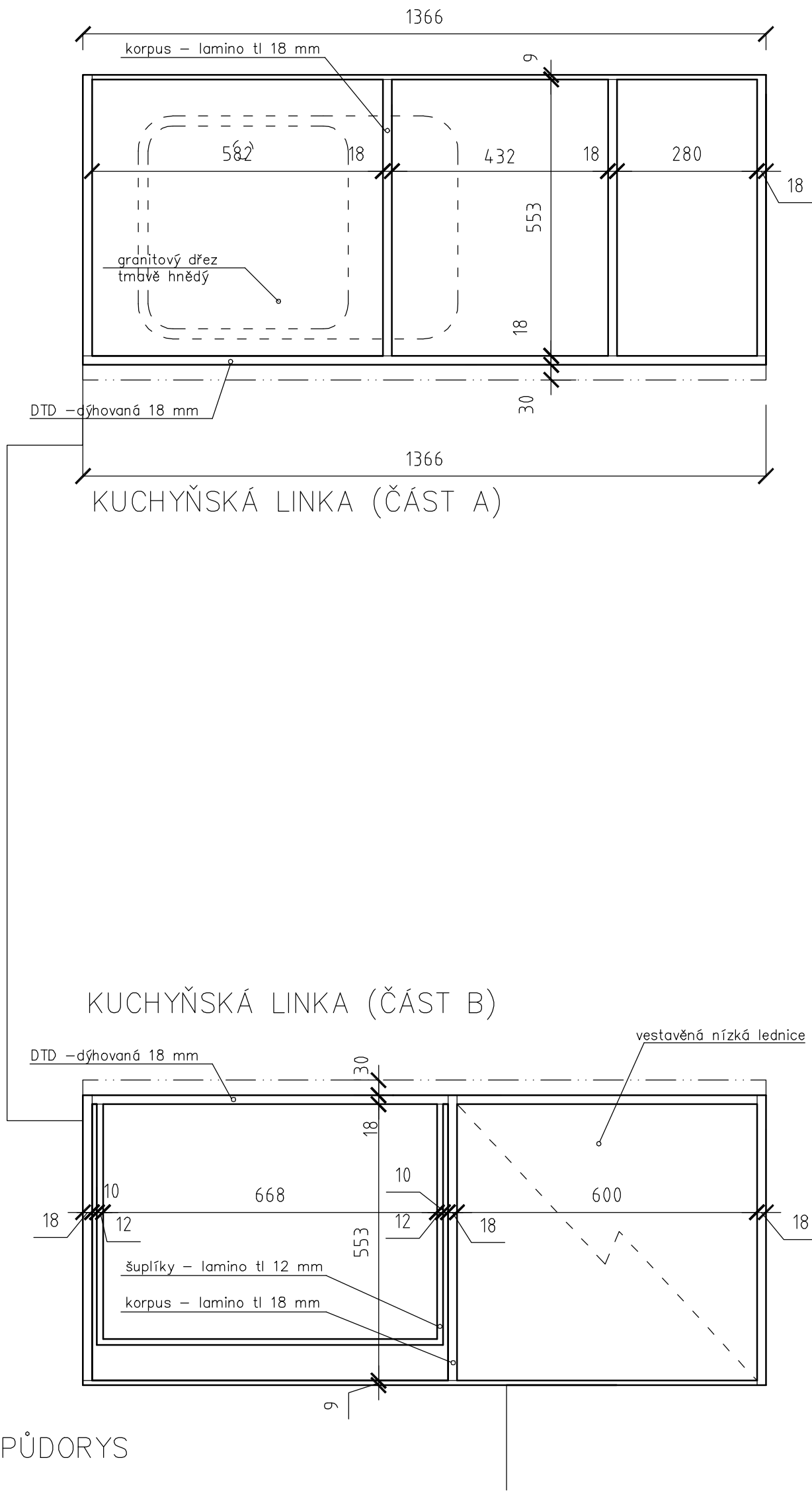
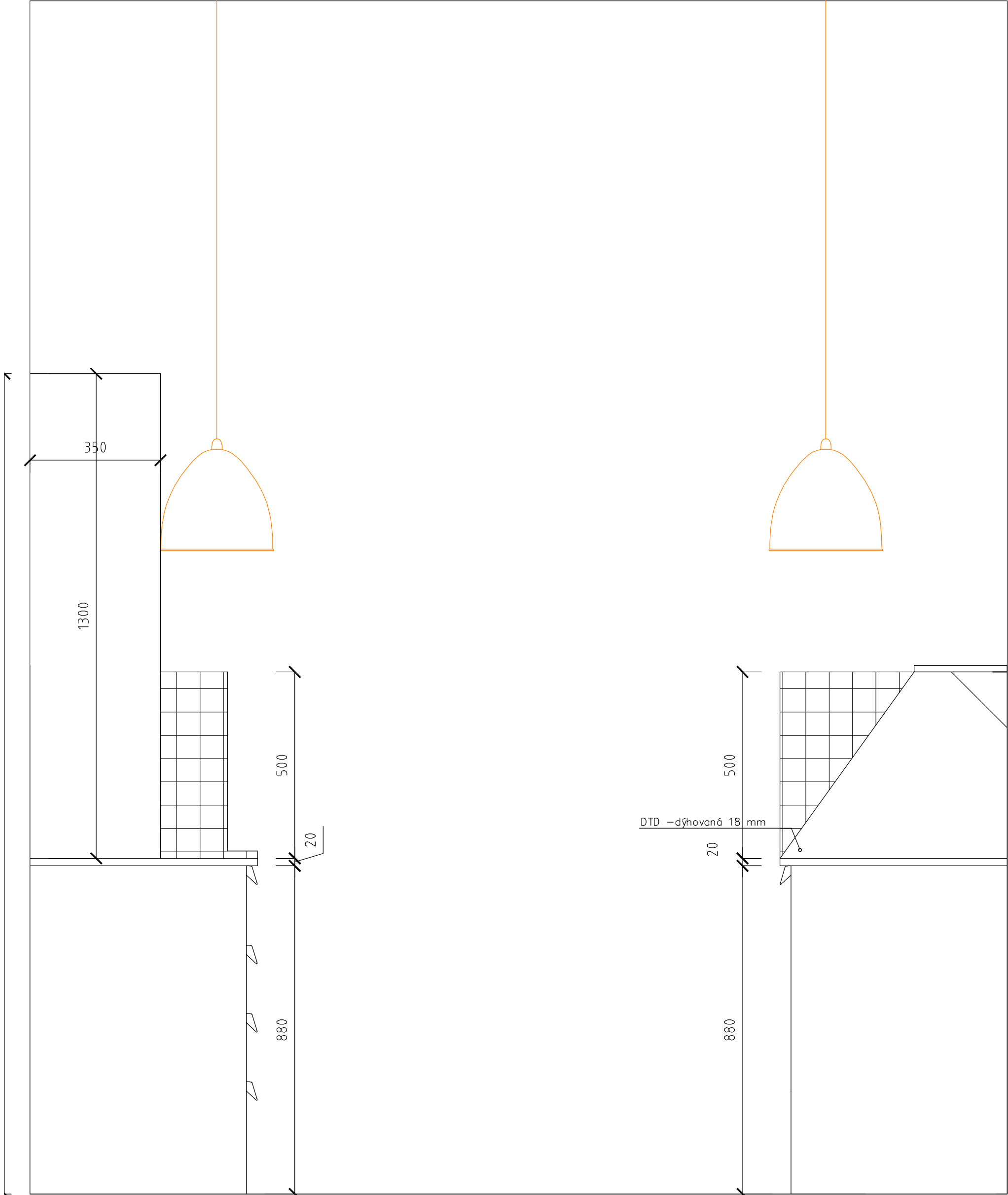


POHLED NA PRAC. DESKU

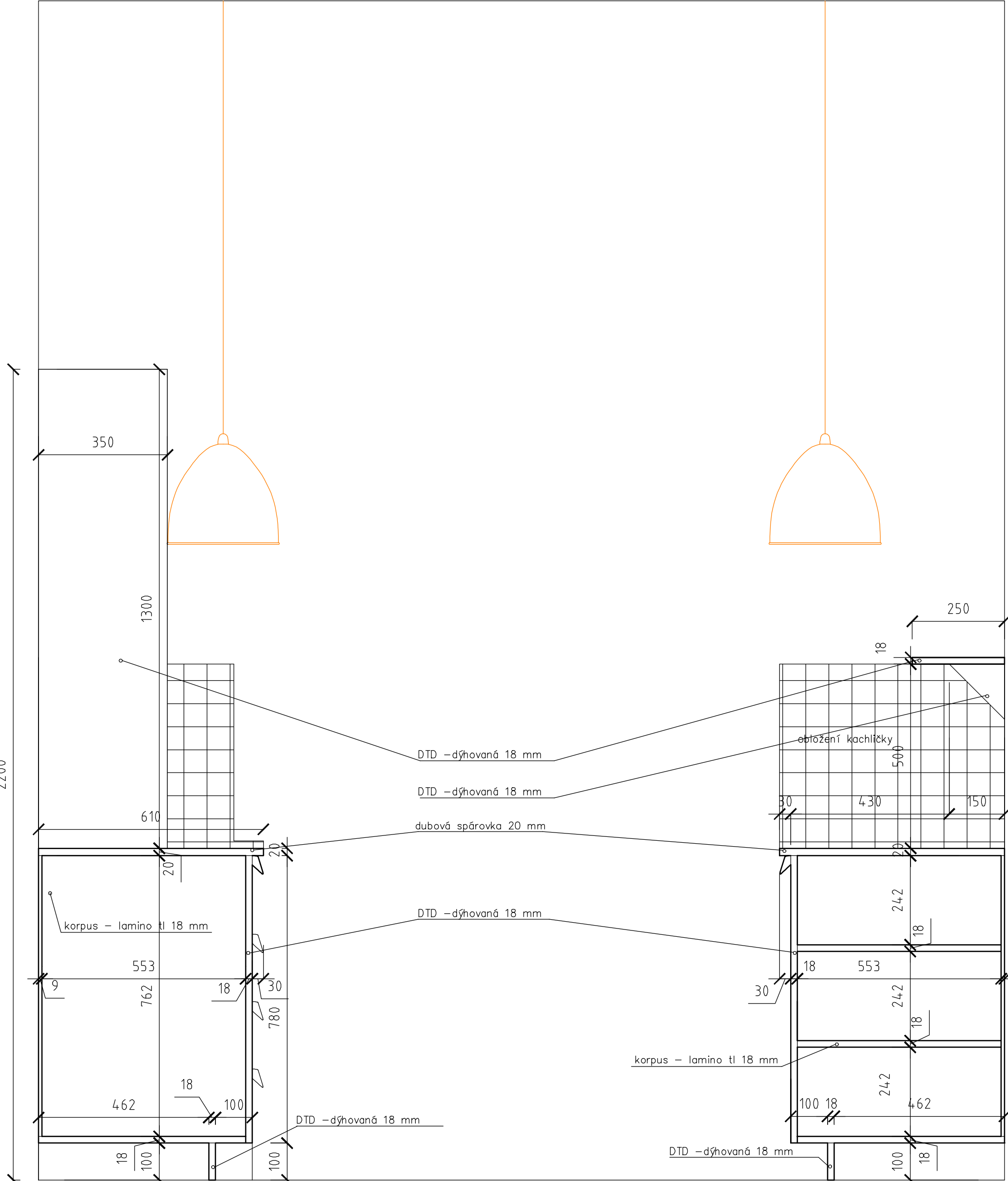


KUCHYŇSKÁ LINKA (ČÁST B)

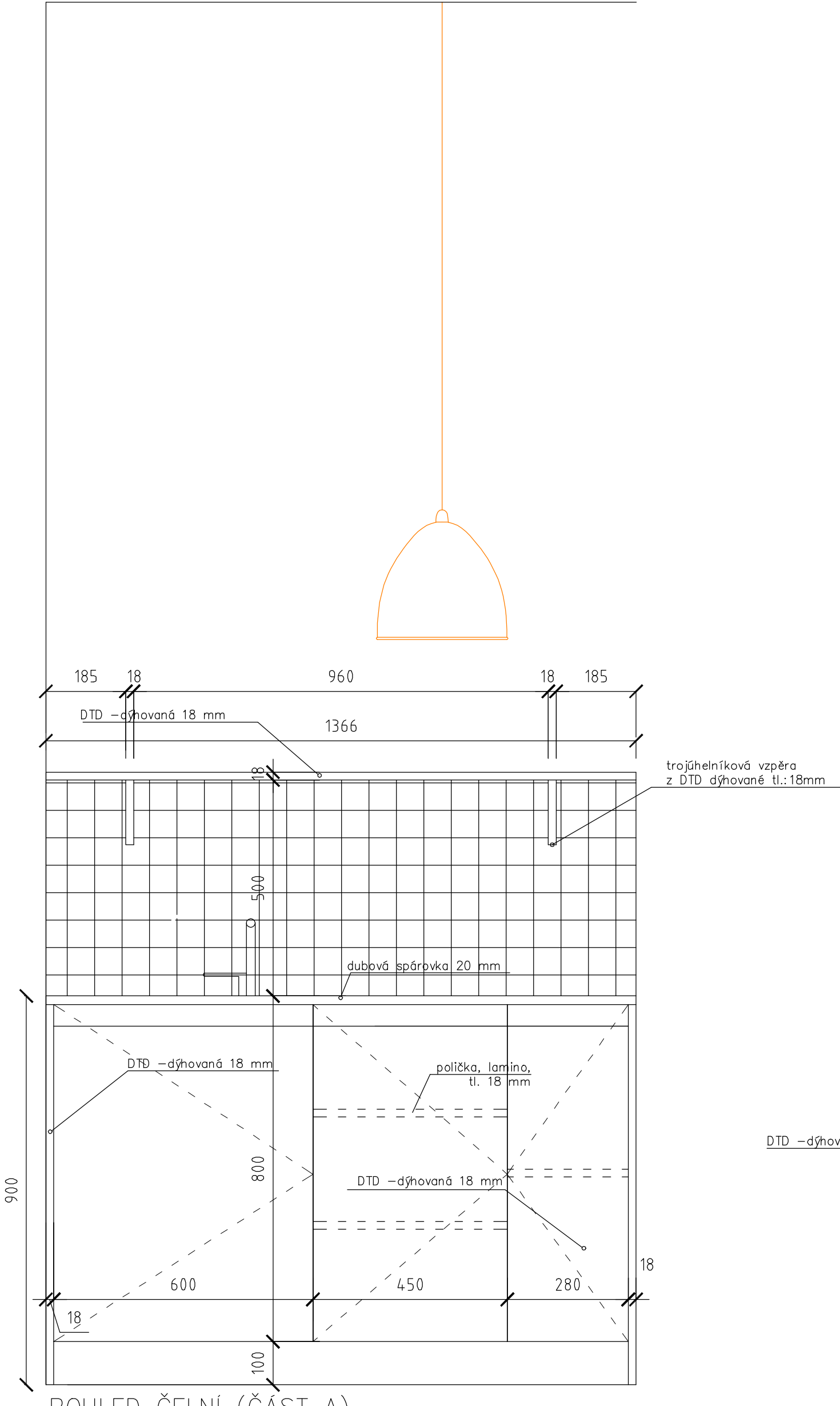
PŮDORYS



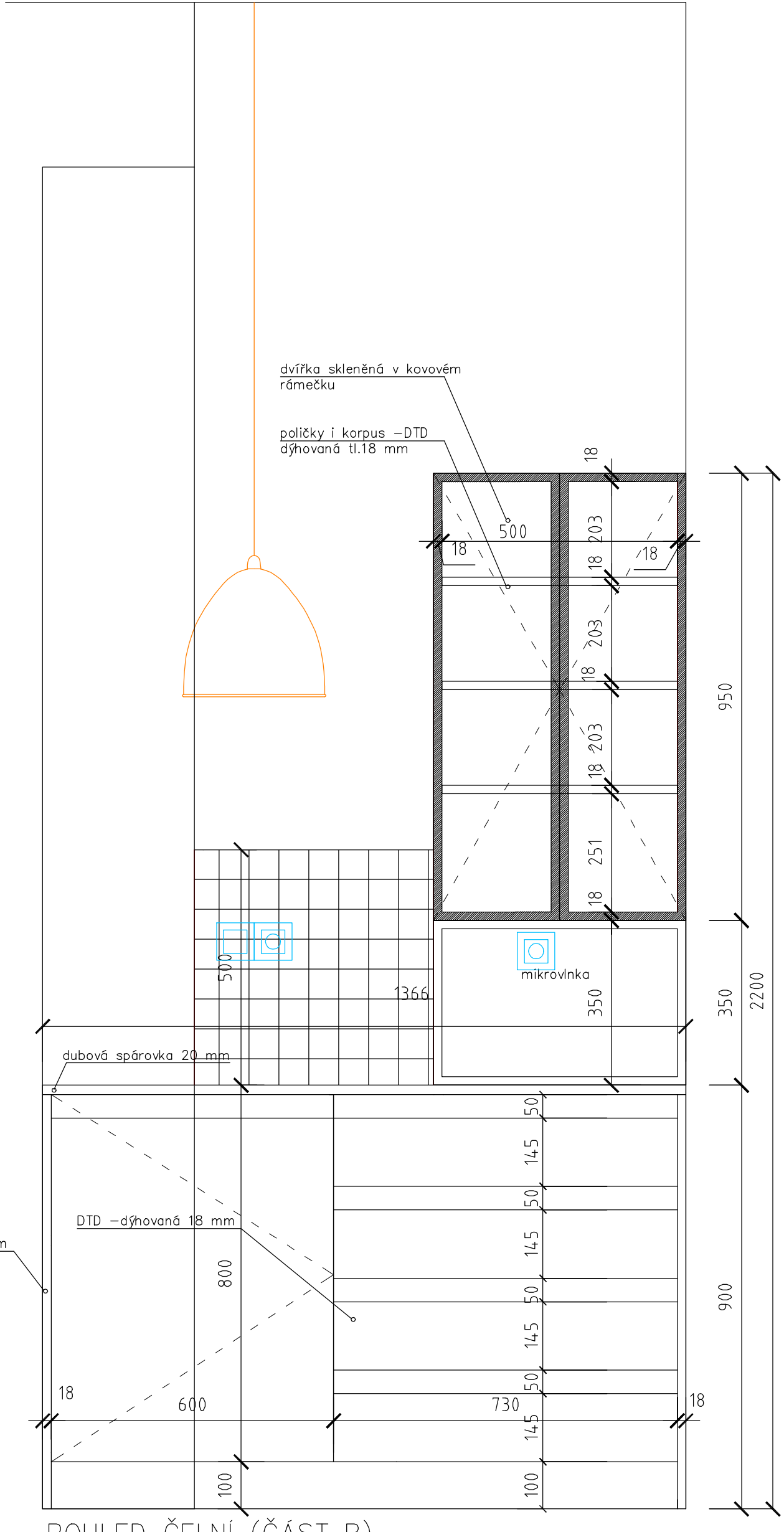
POHLED BOČNÍ



ŘEZ PŘÍČNÝ



POHLED ČERNÍ (ČÁST A)



POHLED ČERNÍ (ČÁST B)

korpus:
viditelné plochy (boky) + poličky v prosklených skříňkách – DTD dřehovaná dubovou dřhou, loupnouu tl. 18mm, l členění skříněk, poličky, šuplíky – lamina tl. 18mm, případně 12 mm(šuplíky)
dřehka:
materiál: DTD dřehovaná dubovou dřhou, loupnouu tl. 18mm
dřehka horní skřínky:
materiál: sklo, v kovovém rámečku, tl. 2,5 cm, barva dle AD
pracovní deska:
materiál: dubová spárovka v provedení fix, tl. 20 mm
obložení za kuchyňskou linkou:Keramický obklad, barva dle AD
kovění:
úchytky, úchytky zařezované do hrany, barva stříbrná
závěsy: závěsy pro standardní využití, celokovové, úhel otevření 110°, s integrovaným tlumičem dorazu 2ks/ dřehka
vodící systém zásuvek: kolečkové vedení, samodivřící technika se zadní aretaací, oboustranné nucené vedení
veškeré spoje budou řešeny jako skryté
spotřebiče:
dřeh kuchyňský – granitový dřeh s odkapem, rozměry – 780 x 500 x 200mm (šxhlxv), barva tmavě hnědá, instalace – horní montáž,
dřehová baterie – stojánková páková s horním otočným ústím, nerezová, keramická kartuše, vestavná lednice – Vestavná lednice monoklimatická,výška max 87 cm, A+, hlučnost max 40dB, barva bílá
odpadkový koš – vestavný koš pro skříně s křídlovými dveřmi s třicestým rozdělením, kapacita 30 l (15l + 2 x7,5 l), rozměr 455 x 325 x 320 mm (šxhlxv)
mikroviná trouba –volně stojící, světlý rozměr instalační skřínky 600x400mm, elektronické ovládání, nerezové nebo černé provedení
rozměry spotřebičů jsou orientační ±50 mm

NEJEDNÁ SE O VÝROBNÍ DOKUMENTACI. ROZMĚRY JE NUTNO ZKOORDINOVAT SE SKUTEČNÝMI ROZMĚRY MÍSTNOSTI A VÝROBKEM A.09 PRACOVNÍ STŮL VESTAVNÝ!

POVRCHOVÁ ÚPRAVA : tvrdý voskový olej pro nábytek, matný, transparentní!