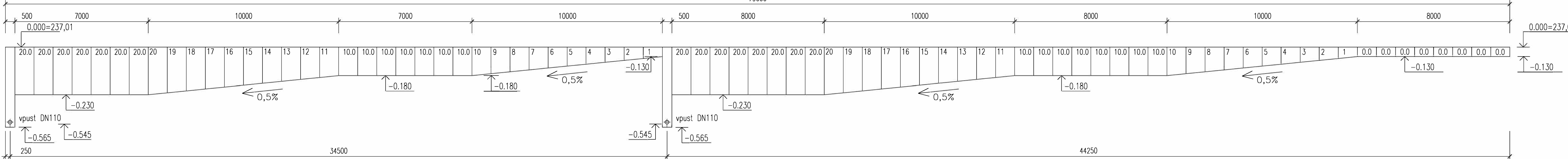
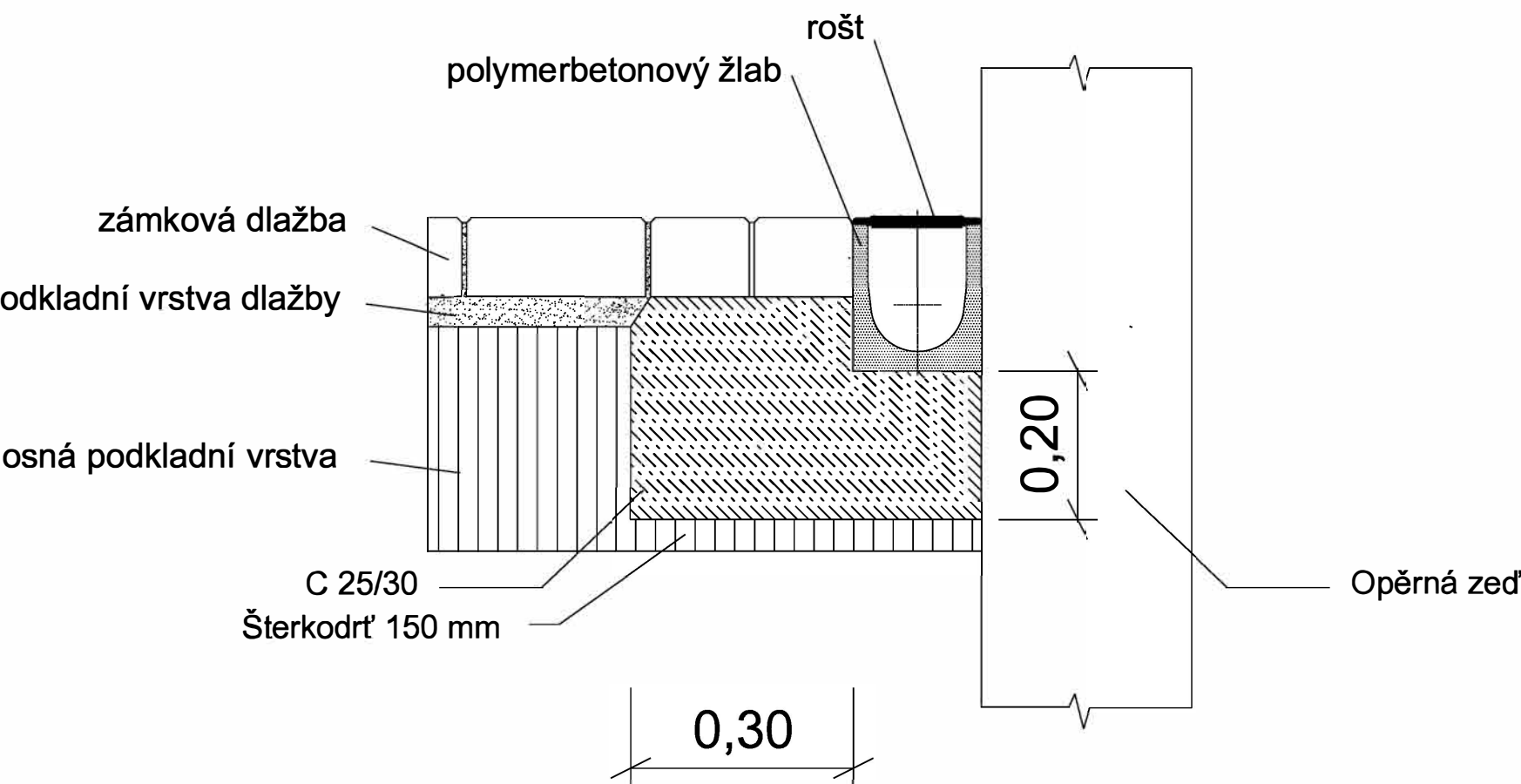


Žlab č. 1, polymerbeton+rošt, sv. š. 100, **A 15**
dl. 79,0 m

Schéma



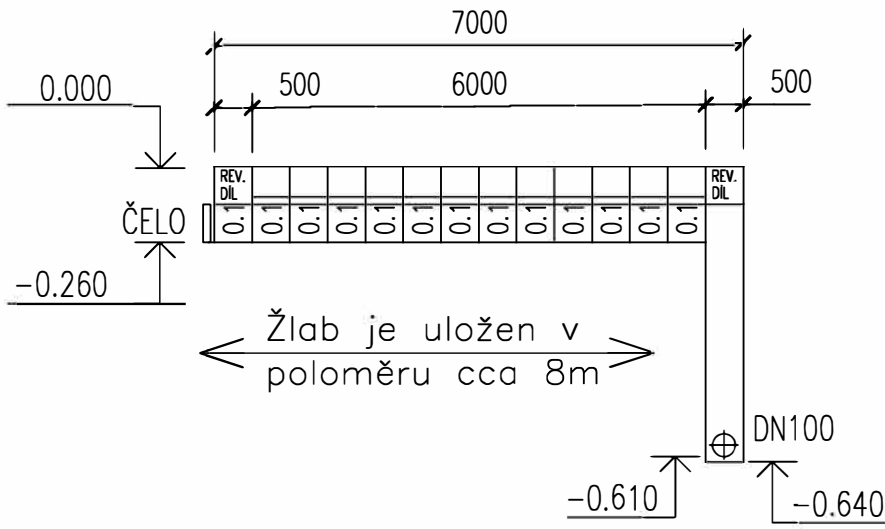
Vzorový řez uložením žlabu č. 1



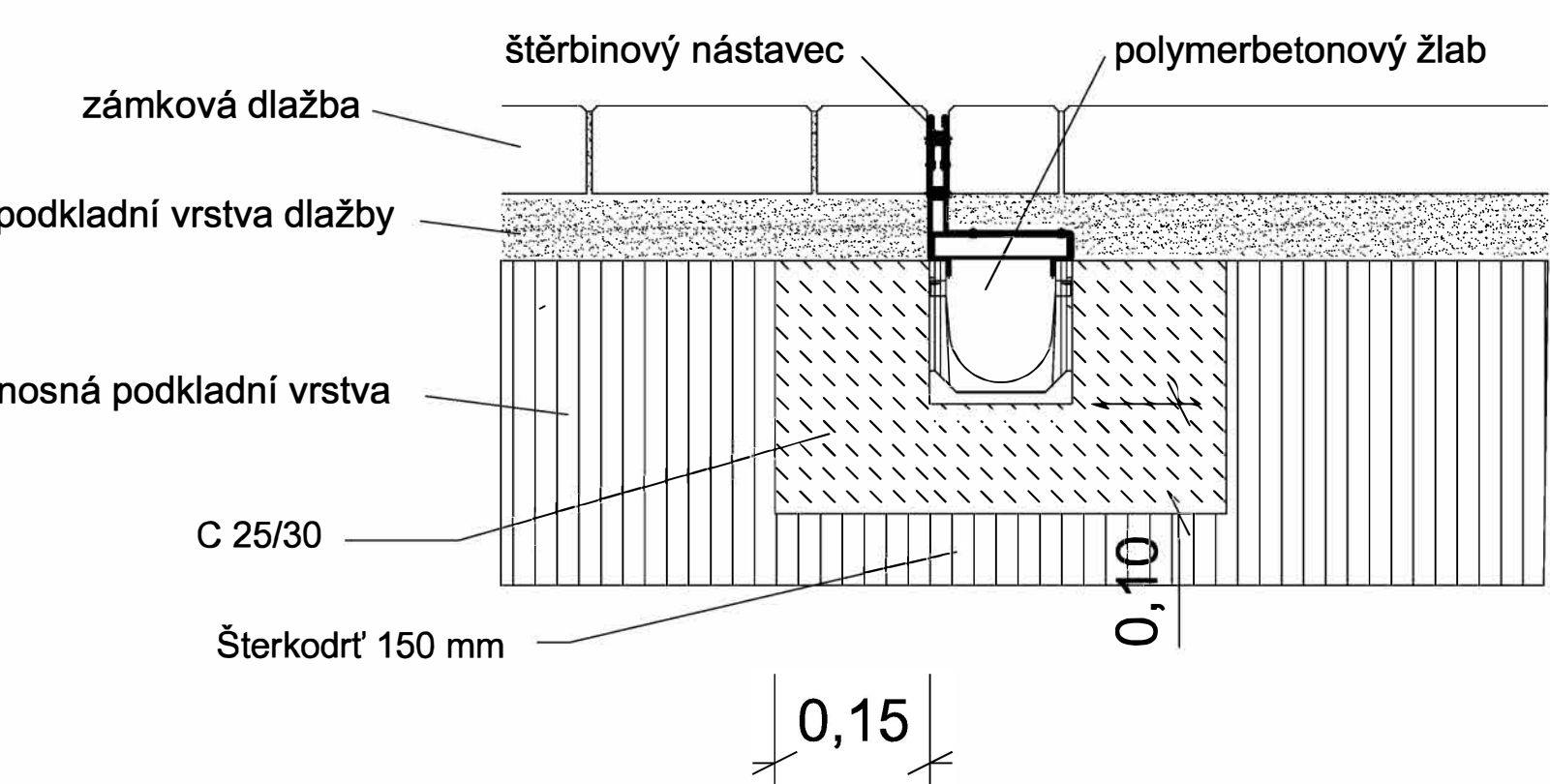
2 řady dlažby podél žlabu uložit do betonu!!
Horní hrana žlabu bude trvale uložena 3-5 mm pod úrovní hrany vozovky.

Žlab č. 2, polymerbeton, sv. š. 100, **B 125**
dl. 7,0 m

Schéma



Vzorový řez uložením žlabu č. 2



Horní hrana štěrbinového nástavce bude trvale uložena 5-10 mm pod úrovní hrany chodníku.

TABULKA DÍLŮ

Žlab č. 1	Žlab č. 1	Žlab č. 1	Žlab č. 1	Žlab č. 1	Žlab č. 1	Žlab č. 1	Žlab č. 1	Žlab č. 1	Žlab č. 1
Délka [m]	Žlab dl. 1 m se spádem 0,5%	Žlab dl. 1 m bez spádu (hl. 0,23 m)	Žlab dl. 1 m bez spádu (hl. 0,18 m)	Žlab dl. 1 m bez spádu (hl. 0,13 m)	Vpust 500 mm	Čelo žlabu	Rošt dl. 1,0 m	Rošt dl. 0,5 m	
79	40	15	15	8	2	1	78	79	
Žlab č. 2	Žlab č. 2	Žlab č. 2	Žlab č. 2	Žlab č. 2	Žlab č. 2	Žlab č. 2	Žlab č. 2	Žlab č. 2	Žlab č. 2
Délka [m]	Žlab dl. 0,5 m bez spádu	Vpust 500 mm	Čelo žlabu	Revizní díl	Rošt dl. 0,5 m				
7	13	1	1	2	13				

R01 - ZMĚNA ZATÍŽENÍ U ŽLABU Č.1 Z C 250 NA A 15, A U ŽLABU Č.2 Z C 250 NA B125

GENERÁLNÍ PROJEKTANT: Ateliér Velehradský, s. r. o. Výstaviště 1, 603 00, Brno IČ: 292 63 140 E: atelier@velehradsky.cz T: +420 547 221 936		STUPEŇ PD: DOKUMENTACE PRO PROVEDENÍ STAVBY STAVEBNÍ OBJEKT: SO 04.2 ČÁST PD: F. DOKUMENTACE STAVEBNÍCH OBJEKTŮ PROJEKČNÍ ČÁST:		AUTORIZACE:	
SUBODAVATEL:		DATUM: 11/2022 MĚŘÍTKO: -		VÝKRES ŽLABŮ	
STAVBNÍK: Univerzita Palackého v Olomouci		DOPROVĚDNÝ PRŮKRESNÍK: Ing. Martin Rambousek			
MÍSTO STAVBY: Hněvotínská, Olomouc, 779 00		VYPRACOVAL: Ing. Lucie Mikulášková			
ČÍSLO AKCE: NÁZEV AKCE: Dostavba kampusu LF UP v Olomouci		NÁZEV VÝKRESU:			
1449		VÝKRES ŽLABŮ			
STUPEŇ PD: DPS	STAVEBNÍ OBJEKT: SO 04.2	ČÁST PD: F	Č. VÝKRESU: 07.2	Č. REVIZE: R01	Č. PARÉ: