

Paré

Název projektu

## VTP BLOK D, I. ETAPA - ZMĚNY V INTERIÉRU

PROJEKT INTERIÉRU

Datum zpracování projektu:

07/2022 | Kat. území:

Olomouc - město | Zakázkové číslo GP:

9-021/122/00

Stavebník/ objednatel projektu

**UNIVERZITA PALACKÉHO V OLOMOUCI**

Křížkovského 511/8, 771 47, Olomouc

tel.: 585 631 111

IČO: 619 89 592

Projektant/ zhotovitel

**ALFAPROJEKT OLOMOUČ, a.s.**

17. listopadu 1215/2a; 772 00; Olomouc

tel.: 585 206 060; fax: 585 227 166

e-mail: alfaprojekt@alfaprojekt.com

IČO: 258 49 280



Architekt projektu

ING. ARCH. EVŽEN ENTNER

Manažer projektu

ING. FRANTIŠEK BABICA

Hlavní inženýr projektu

ING. PETR CHOUTKA

Kód části

**04**

Název části

**TECHNICKÉ STANDARDY**

## OBSAH

SEDACÍ NÁBYTEK	01
STOLY	08
ÚLOŽNÝ NÁBYTEK, KUCHYŇKY, OBLOŽENÍ STĚN	33
OSTATNÍ NÁBYTEK (KUSOVÝ)	68
ZELENÉ VERTIKÁLNÍ INTERIÉROVÉ STĚNY	76

NÁZEV SEKCE:

# SEDACÍ NÁBYTEK

**SEDACÍ NÁBYTEK****01 - KANCELÁŘSKÉ KŘESLO NA KOLEČKÁCH**ZÁKLADNÍ ROZMĚRY

výška sedu v rozmezí alespoň 450mm - 500mm, výška opěrky minimálně 560mm

POPIS STANDARDU

- otočná kancelářská židle, nastavitelná výška sezení, nastavitelný sklon sezení, kovová konstrukce (povrchová úprava chromováním), sedák a opěradlo čalouněné z omyvatelného materiálu (například ekokůže), barva tmavě béžová / hnědá, nosnost min. 105kg, Martindale min. 90.000 cyklů

MOŽNÉ ZMĚNY STANDARDU

- možnost změny barvy čalounění z tmavě béžové na světle béžovou

POZNÁMKY

- k uvedenému zobrazení projektant / zadavatel dodává, že se jedná pouze o ilustrativní znázornění a nejedná se tedy o odkaz na konkrétní výrobek nebo konkrétního výrobce

ILUSTRATIVNÍ ZOBRAZENÍ

NÁZEV SEKCE:

## SEDACÍ NÁBYTEK

NÁZEV PRVKU:

## 02 - BAROVÁ ŽIDLE

### ZÁKLADNÍ ROZMĚRY

výška sedáku 760mm - 810mm, šířka sedadla min. 420mm,  
hloubka sedadla min. 360mm

### POPIS STANDARDU

- barová židle z masivního dřeva, čalouněný sedák z omyvatelného materiálu (například ekokůže), opěradlo zad ve stejném materiálu jako sedák, barva sedáku tmavě béžová / hnědá, barva židle přírodní dřevo (dub), nosnost min. 105kg, Martindale min. 90.000 cyklů

### MOŽNÉ ZMĚNY STANDARDU

- možnost změny barvy čalounění z tmavě béžové na světle béžovou

### POZNÁMKY

- k uvedenému zobrazení projektant / zadavatel dodává, že se jedná pouze o ilustrativní znázornění a nejedná se tedy o odkaz na konkrétní výrobek nebo konkrétního výrobce

### ILUSTRATIVNÍ ZOBRAZENÍ



**SEDACÍ NÁBYTEK****03 - KONFERENČNÍ KŘESLO**ZÁKLADNÍ ROZMĚRY

výška sedáku 450 - 520mm, výška křesla 850 - 1000mm, šířka křesla 580 - 750mm, hloubka křesla 600 - 750mm

POPIS STANDARDU

- kovová konstrukce podnože (povrchová úprava chromováním nebo tmavě šedá/černá), konce podnože jsou opatřeny plastovými nebo gumovými kluzáky, masivní polstrování z PU nebo HR pěny, horní část křesla z omyvatelného materiálu (například ekokůže), barva béžová, nosnost min. 105kg, Martindale min. 90.000 cyklů

MOŽNÉ ZMĚNY STANDARDU

- možnost změny barvy čalounění z béžové na tmavě béžovou

POZNÁMKY

- k uvedenému zobrazení projektant / zadavatel dodává, že se jedná pouze o ilustrativní znázornění a nejedná se tedy o odkaz na konkrétní výrobek nebo konkrétního výrobce

ILUSTRATIVNÍ ZOBRAZENÍ

**SEDACÍ NÁBYTEK****04 - ROHOVÁ SEDACÍ SOUPRAVA**ZÁKLADNÍ ROZMĚRY

celkové rozměry 4400 - 4700mm x 3100 - 3400 mm x 850 - 1000mm (ŠxHxV)

POPIS STANDARDU

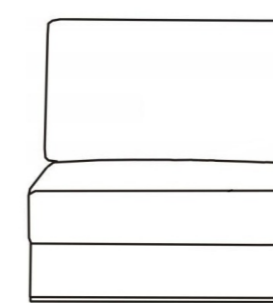


- rohová sedačka (složena z jednotlivých dílců), čalouněný sedák z omyvatelného materiálu (například ekokůže), rám / kostra z tvrdého dřeva nebo ocel / chrom, masivní polstrování z PU nebo HR pěny, bez nutnosti funkce rozkládání či úložných prostor, barva béžová, Martindale min. 90.000 cyklů

MOŽNÉ ZMĚNY STANDARDU

- možnost změny barvy čalounění z béžové na tmavě béžovou

POZNÁMKY

- k uvedenému zobrazení projektant / zadavatel dodává, že se jedná pouze o ilustrativní znázornění a nejedná se tedy o odkaz na konkrétní výrobek nebo konkrétního výrobce

ILUSTRATIVNÍ ZOBRAZENÍ

**SEDACÍ NÁBYTEK****05 - SEDACÍ VAK**ZÁKLADNÍ ROZMĚRY

výška pytle 1000 - 1200mm, šířka pytle 750 - 900mm, celkový objem min. 200 l

POPIS STANDARDU



- sedací vak tvaru "hruška", omyvatelný materiál (například ekokůže nebo polyester), barva tmavě šedá, výplň polystyren - pěnové kuličky, Martindale min. 70.000 cyklů

MOŽNÉ ZMĚNY STANDARDU

- možnost změny barvy čalounění z tmavě šedé na tmavě béžovou

POZNÁMKY

- k uvedenému zobrazení projektant / zadavatel dodává, že se jedná pouze o ilustrativní znázornění a nejedná se tedy o odkaz na konkrétní výrobek nebo konkrétního výrobce

ILUSTRATIVNÍ ZOBRAZENÍ

**SEDACÍ NÁBYTEK****06 - LABORATORNÍ ŽIDLE ANTISTATICKÁ**ZÁKLADNÍ ROZMĚRY

výška sedu v rozmezí alespoň 550mm - 700mm, výška opěrky minimálně 300mm

POPIS STANDARDU

- laboratorní / dílenská otočná antistatická židle, sedák a opěradlo z polyuretanové pěny, výškově nastavitelný sedák pomocí pneumatického pístu, výškově nastavitelná opěrka nohou, chromová základna s kolečky nebo kluzáky, barva šedá, nosnost min. 105kg, Martindale min. 90.000

MOŽNÉ ZMĚNY STANDARDUPOZNÁMKY

- k uvedenému zobrazení projektant / zadavatel dodává, že se jedná pouze o ilustrativní znázornění a nejedná se tedy o odkaz na konkrétní výrobek nebo konkrétního výrobce

ILUSTRATIVNÍ ZOBRAZENÍ

NÁZEV SEKCE:

**STOLY**

**STOLY****101 - KANCELÁŘSKÝ STŮL 2100**ZÁKLADNÍ ROZMĚRY

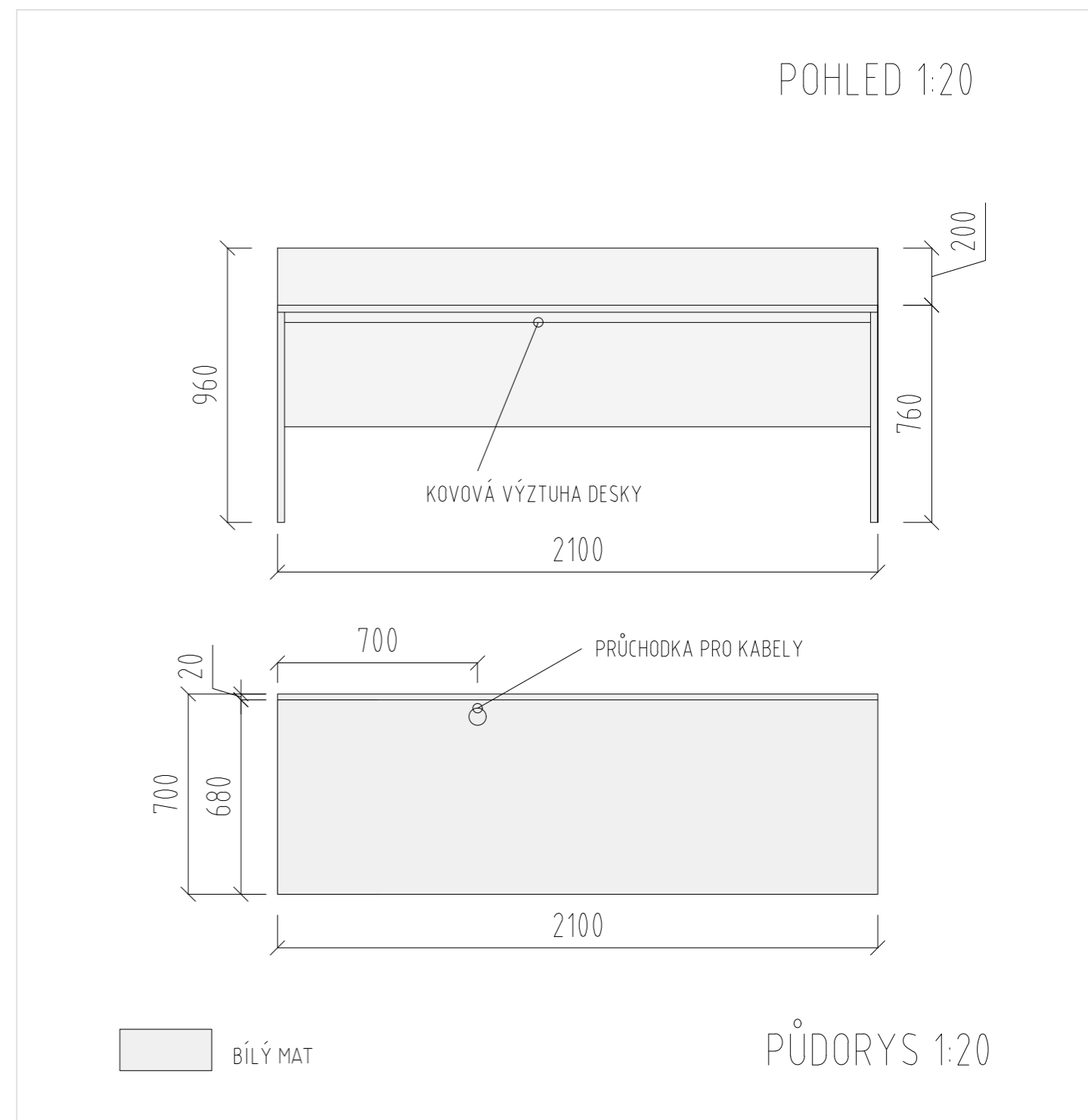
2100mm x 700mm x 760mm (ŠxHxV),  
celková výška včetně čelní oddělovací desky 960mm

POPIS STANDARDU

- deska z laminované dřevotřísky tl. 25mm, 2mm ABS hrana, průchodka pro kabely v materiálu nerez, oddělovací deska v. 200mm v horní části stolu, kovové výztuhy desky (max. výška výztuh 40mm - možnost podsunutí kontejneru pod stůl), barva bílý mat (viz. rozkreslení v rámci "Technických standardů")

MOŽNÉ ZMĚNY STANDARDUPOZNÁMKY

- pro účely vyztužení horní desky proti průhybu lze navrhnout jiné alternativní řešení v rámci výrobní dokumentace zhotovitele (například zdvojení pracovní desky apod.) - musí být odsouhlaseno zadavatelem

ROZKRESLENÍ NÁBYTKU NA MÍRU

NÁZEV SEKCE:

NÁZEV PRVKU:

## STOLY

## 102 - KANCELÁŘSKÝ STŮL 1800

### ZÁKLADNÍ ROZMĚRY

1800mm x 700mm x 760mm (ŠxHxV),  
celková výška včetně čelní oddělovací desky 960mm

### POPIS STANDARDU

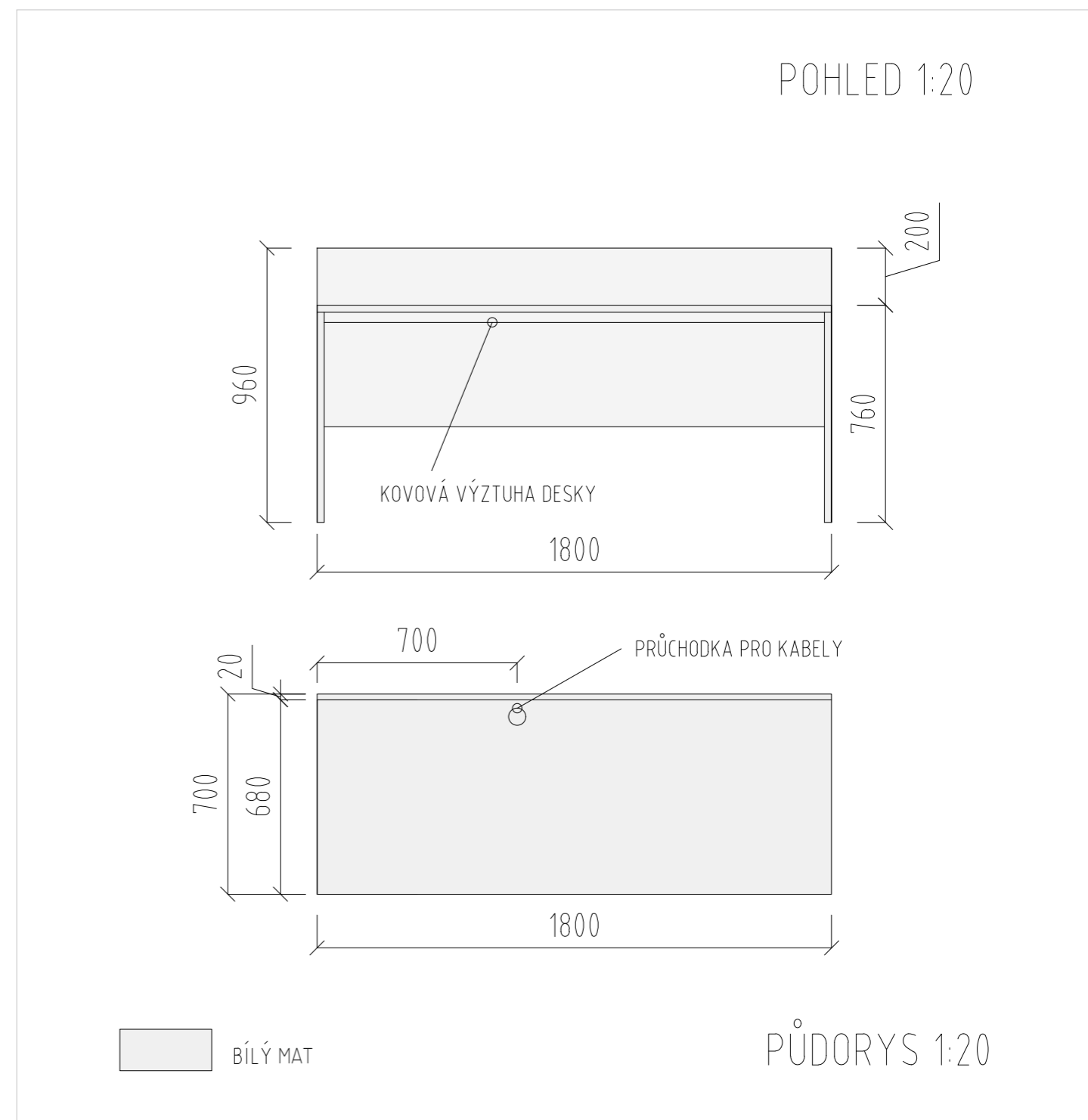
- deska z laminované dřevotřísky tl. 25mm, 2mm ABS hrana, průchodka pro kabely v materiálu nerez, oddělovací deska v. 200mm v horní části stolu, kovové výztuhy desky (max. výška výztuh 40mm - možnost podsunutí kontejneru pod stůl), barva bílý mat (viz. rozkreslení v rámci "Technických standardů")

### MOŽNÉ ZMĚNY STANDARDU

### POZNÁMKY

- pro účely vyztužení horní desky proti průhybu lze navrhnout jiné alternativní řešení v rámci výrobní dokumentace zhotovitele (například zdvojení pracovní desky apod.) - musí být odsouhlaseno zadavatelem

### ROZKRESLENÍ NÁBYTKU NA MÍRU



NÁZEV SEKCE:

NÁZEV PRVKU:

## STOLY

## 103 - KANCELÁŘSKÝ STŮL 1600

### ZÁKLADNÍ ROZMĚRY

1600mm x 700mm x 760mm (ŠxHxV),  
celková výška včetně čelní oddělovací desky 960mm

### POPIS STANDARDU

- deska z laminované dřevotřísky tl. 25mm, 2mm ABS hrana, průchodka pro kabely v materiálu nerez, oddělovací deska v. 200mm v horní části stolu, kovové výztuhy desky (max. výška výztuh 40mm - možnost podsunutí kontejneru pod stůl), barva bílý mat (viz. rozkreslení v rámci "Technických standardů")

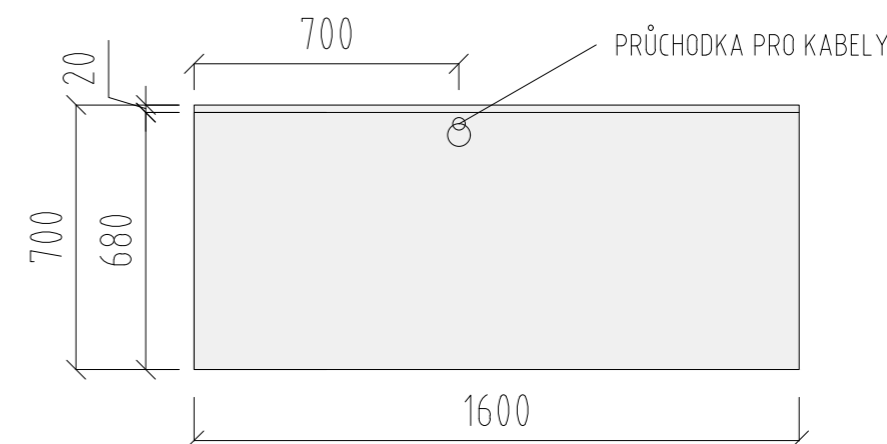
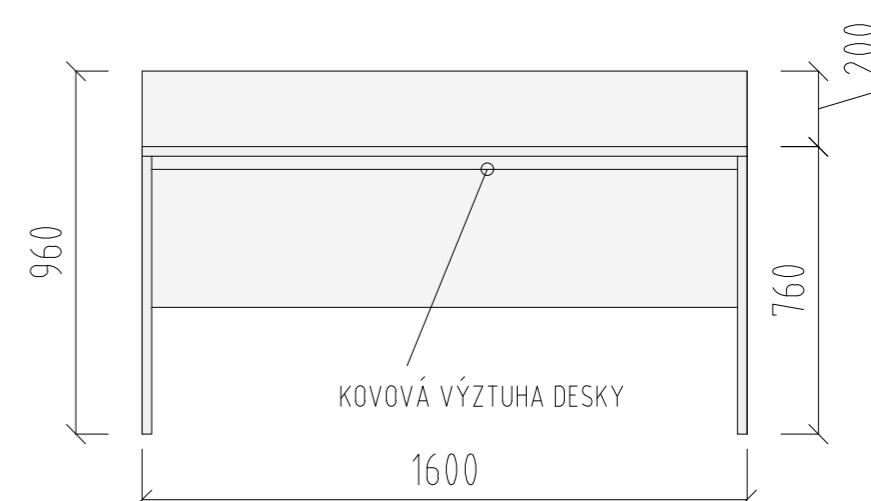
### MOŽNÉ ZMĚNY STANDARDU

### POZNÁMKY

- pro účely vyztužení horní desky proti průhybu lze navrhnout jiné alternativní řešení v rámci výrobní dokumentace zhotovitele (například zdvojení pracovní desky apod.) - musí být odsouhlaseno zadavatelem

### ROZKRESLENÍ NÁBYTKU NA MÍRU

POHLED 1:20



■ BÍLÝ MAT

PŮDORYS 1:20

NÁZEV SEKCE:

NÁZEV PRVKU:

## STOLY

## 104 - KANCELÁŘSKÝ STŮL 1500

### ZÁKLADNÍ ROZMĚRY

1500mm x 700mm x 760mm (ŠxHxV),  
celková výška včetně čelní oddělovací desky 960mm

### POPIS STANDARDU

- deska z laminované dřevotřísky tl. 25mm, 2mm ABS hrana, průchodka pro kabely v materiálu nerez, oddělovací deska v. 200mm v horní části stolu, kovové výztuhy desky (max. výška výztuh 40mm - možnost podsunutí kontejneru pod stůl), barva bílý mat (viz. rozkreslení v rámci "Technických standardů")

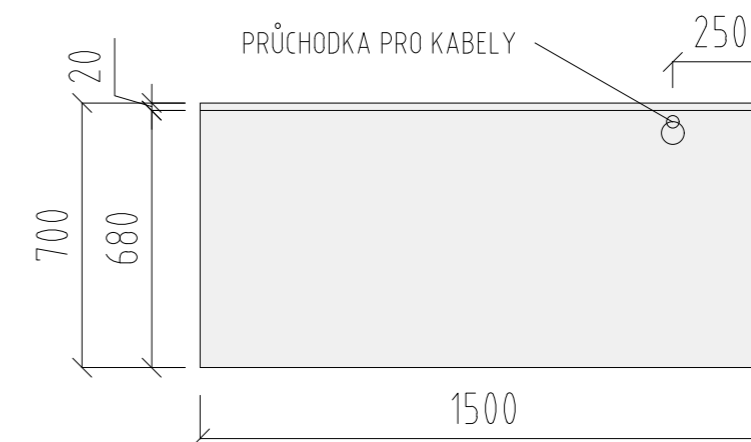
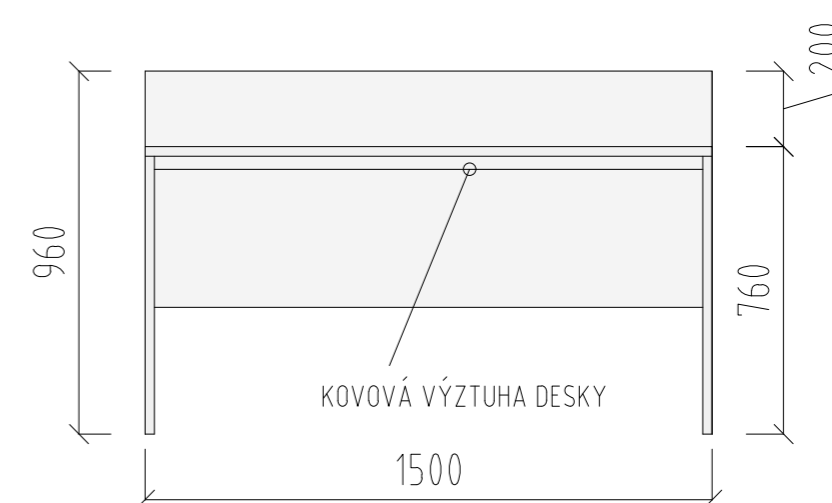
### MOŽNÉ ZMĚNY STANDARDU

### POZNÁMKY

- pro účely vyztužení horní desky proti průhybu lze navrhnout jiné alternativní řešení v rámci výrobní dokumentace zhotovitele (například zdvojení pracovní desky apod.) - musí být odsouhlaseno zadavatelem

### ROZKRESLENÍ NÁBYTKU NA MÍRU

POHLED 1:20



■ BÍLÝ MAT

° PŮDORYS 1:20

NÁZEV SEKCE:

NÁZEV PRVKU:

## STOLY

## 105 - KANCELÁŘSKÝ STŮL 1400

### ZÁKLADNÍ ROZMĚRY

1400mm x 700mm x 760mm (ŠxHxV),  
celková výška včetně čelní oddělovací desky 960mm

### POPIS STANDARDU

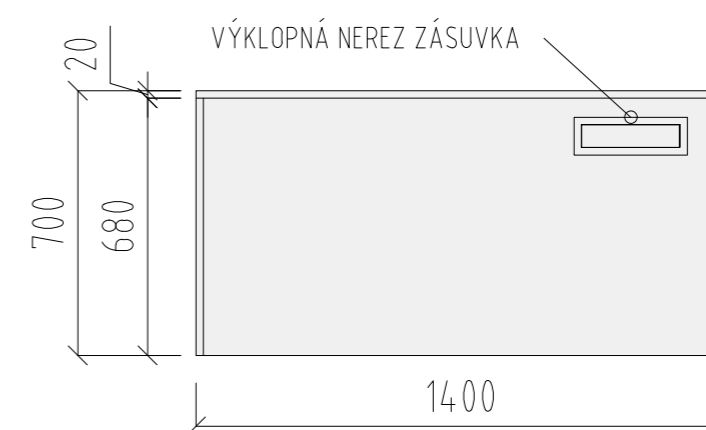
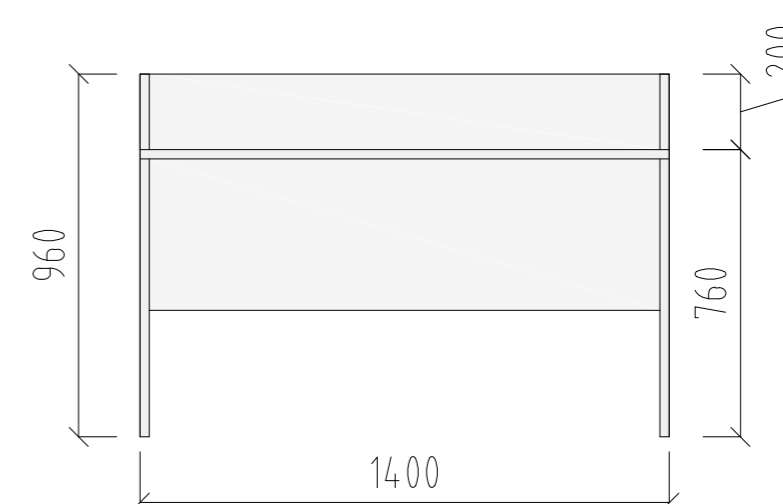
- deska z laminované dřevotřísky tl. 25mm, 2mm ABS hrana, výklopná nerez zásuvka (min. 2x zásuvka a 2x USB), barva bílý mat (viz. rozkreslení v rámci "Technických standardů")

### MOŽNÉ ZMĚNY STANDARDU

### POZNÁMKY

### ROZKRESLENÍ NÁBYTKU NA MÍRU

POHLED 1:20



■ BÍLÝ MAT

PODORYS 1:20

**STOLY****106 - KANCELÁŘSKÝ STŮL ROHOVÝ 2000**ZÁKLADNÍ ROZMĚRY

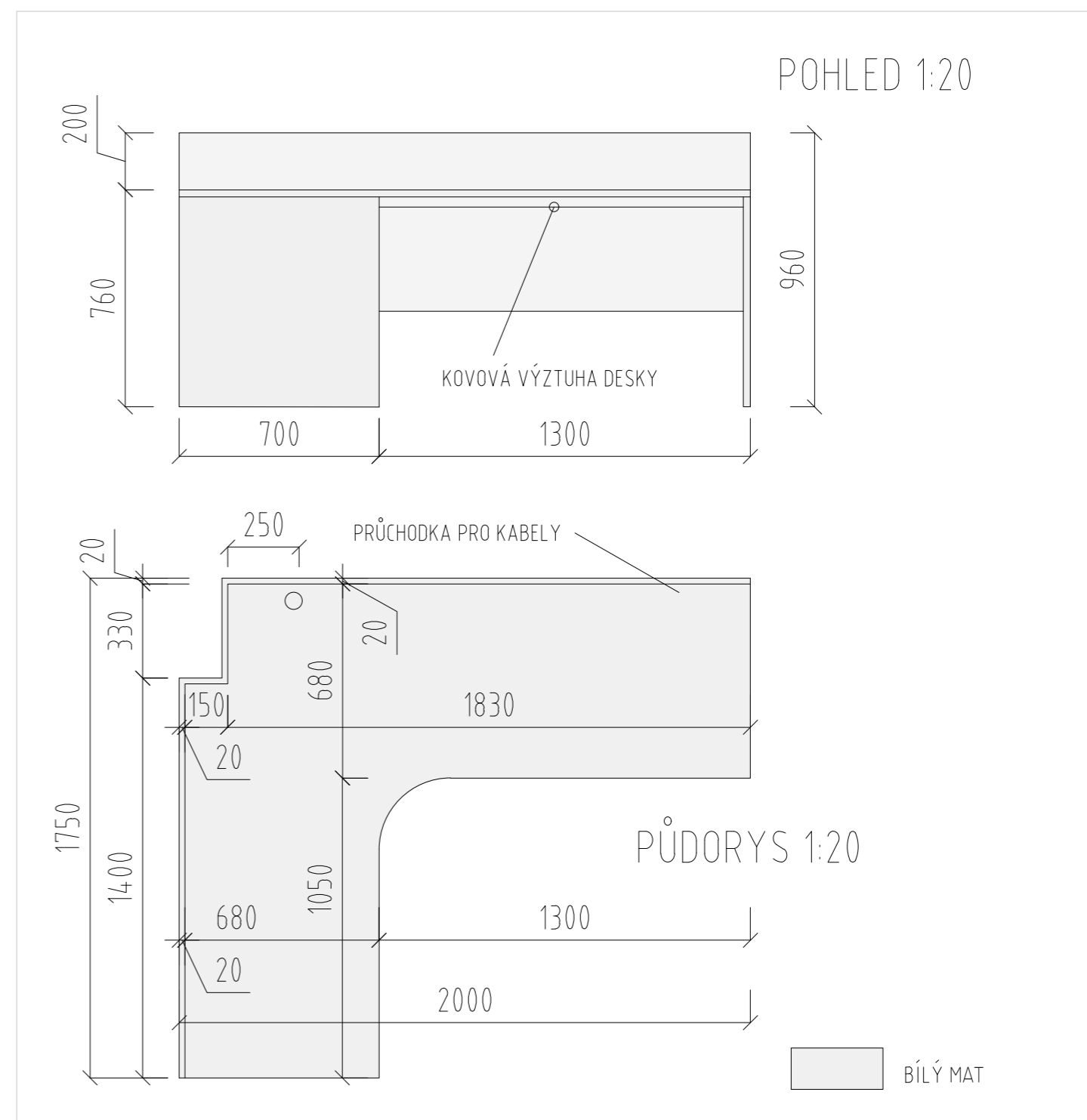
2000mm x 1750mm x 760mm (ŠxHxV),  
hloubka desky stolu 700mm, celková výška včetně čelní oddělovací desky 960mm

POPIS STANDARDU

- deska z laminované dřevotřísky tl. 25mm, 2mm ABS hrana, průchodka pro kabely v materiálu nerez, oddělovací deska v. 200mm v horní části stolu, kovové výztuhy desky (max. výška výztuh 40mm - možnost podsunutí kontejneru pod stůl), barva bílý mat (viz. rozkreslení v rámci "Technických standardů")

MOŽNÉ ZMĚNY STANDARDUPOZNÁMKY

- pro účely vyztužení horní desky proti průhybu lze navrhnout jiné alternativní řešení v rámci výrobní dokumentace zhotovitele (například zdvojení pracovní desky apod.) - musí být odsouhlaseno zadavatelem

ROZKRESLENÍ NÁBYTKU NA MÍRU

**STOLY****107 - KONTEJNER KE KANCELÁŘSKÝM STOLŮM**ZÁKLADNÍ ROZMĚRY

350mm x 550mm x 680mm (ŠxHxV)

POPIS STANDARDU

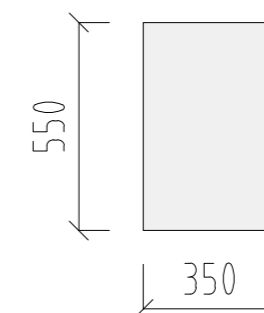
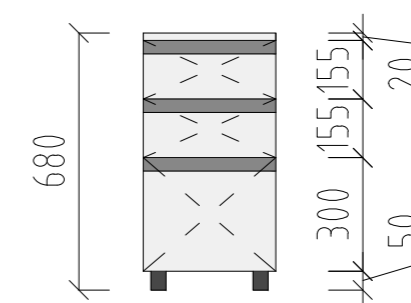
- kontejner na kolečkách určený jako doplněk pod kancelářské stoly, deska z laminované dřevotřísky tl. 25mm, 2mm ABS hrana, výsuvné šuplíky se zafrézovaným nerez úchytem, tichý doraz, kontejner vybaven kolečky, barva bílý mat (viz. rozkreslení v rámci "Technických standardů")

MOŽNÉ ZMĚNY STANDARDUPOZNÁMKY

- kontejner musí výškově vejít pod pracovní stoly - nutno koordinovat s výškou kovové výztuhy u větších stolů (výška výztuh vč. desky stolu max. 70mm)

ROZKRESLENÍ NÁBYTKU NA MÍRU

POHLED 1:20



PŮDORYS 1:20

**STOLY****108 - JEDNACÍ STŮL 5400**ZÁKLADNÍ ROZMĚRY

5400mm x 1300mm x 760mm (ŠxHxV),

POPIS STANDARDU

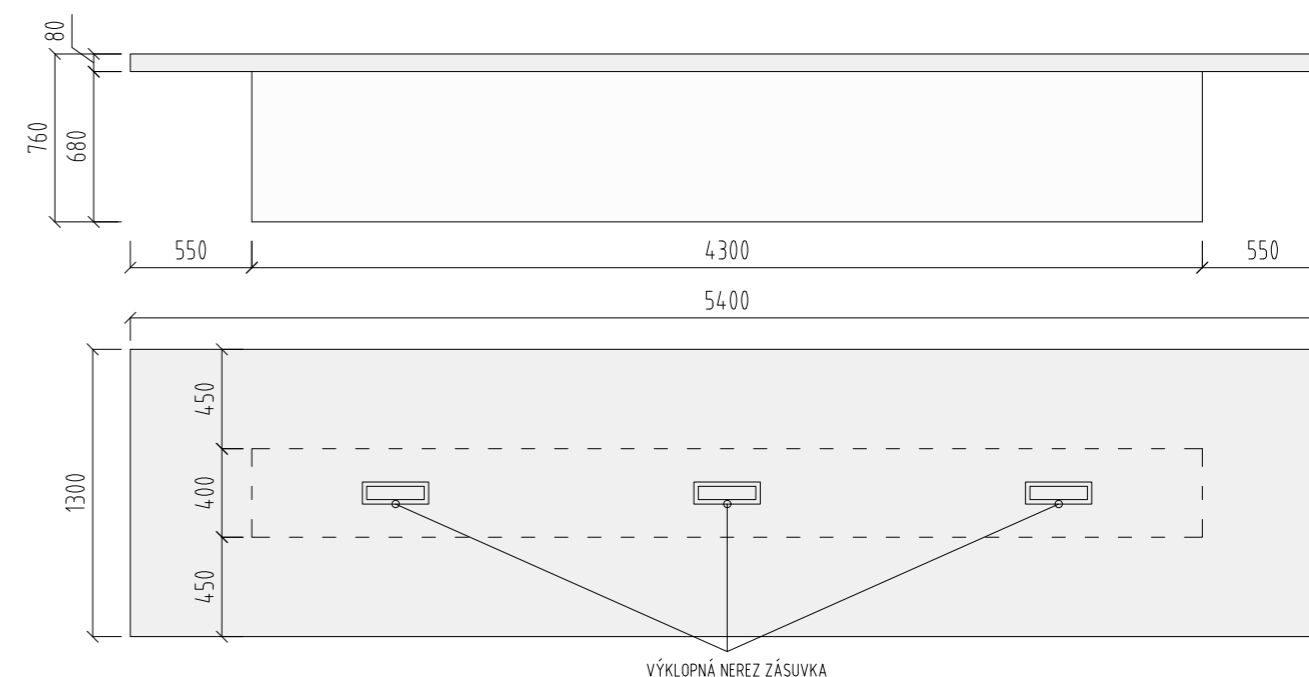
- deska z laminované dřevotřísky tl. 25mm, 2mm ABS hrana, 3x výklopná nerez zásuvka (min. 2x zásuvka, 2x USB a 1x HDMI - propojení s TV), kovový rám podporující horní desku stolu, středová podnož stolu s prostorem pro vedení kabelů, zajištění stability pomocí středové části podnože (skryté kotvení do podlahy nebo ocelová základna/ocelové výztuhy v úrovni podlahy), barva bílý mat (viz. rozkreslení v rámci "Technických standardů")

MOŽNÉ ZMĚNY STANDARDUPOZNÁMKY

- pro účely vyztužení horní desky proti průhybu lze navrhnout jiné alternativní řešení v rámci výrobní dokumentace zhotovitele (například zdvojení pracovní desky apod.) - musí být odsouhlaseno zadavatelem

SCHEMATICKÉ ROZKRESLENÍ NÁBYTKU NA MÍRU

POZNÁMKA: ROZKRESLENÍ V MĚŘÍTKU 1:20 NA DALŠÍ STRANĚ



NÁZEV SEKCE:

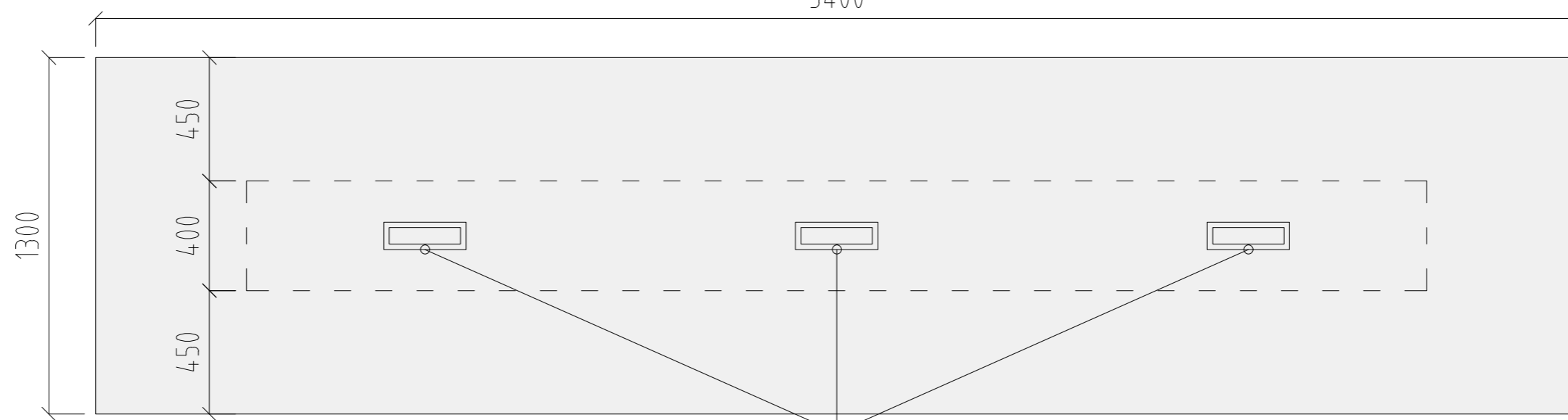

NÁZEV PRVKU:

**STOLY**

**108 - JEDNACÍ STŮL 5400**

ROZKRESLENÍ NÁBYTKU NA MÍRU

POHLED 1:20



VÝKLOPNÁ NEREZ ZÁSUVKA

 BÍLÝ MAT

PŮDORYS 1:20

**STOLY****109 - JEDNACÍ STŮL 3900**ZÁKLADNÍ ROZMĚRY

3900mm x 1300mm x 760mm (ŠxHxV),

POPIS STANDARDU

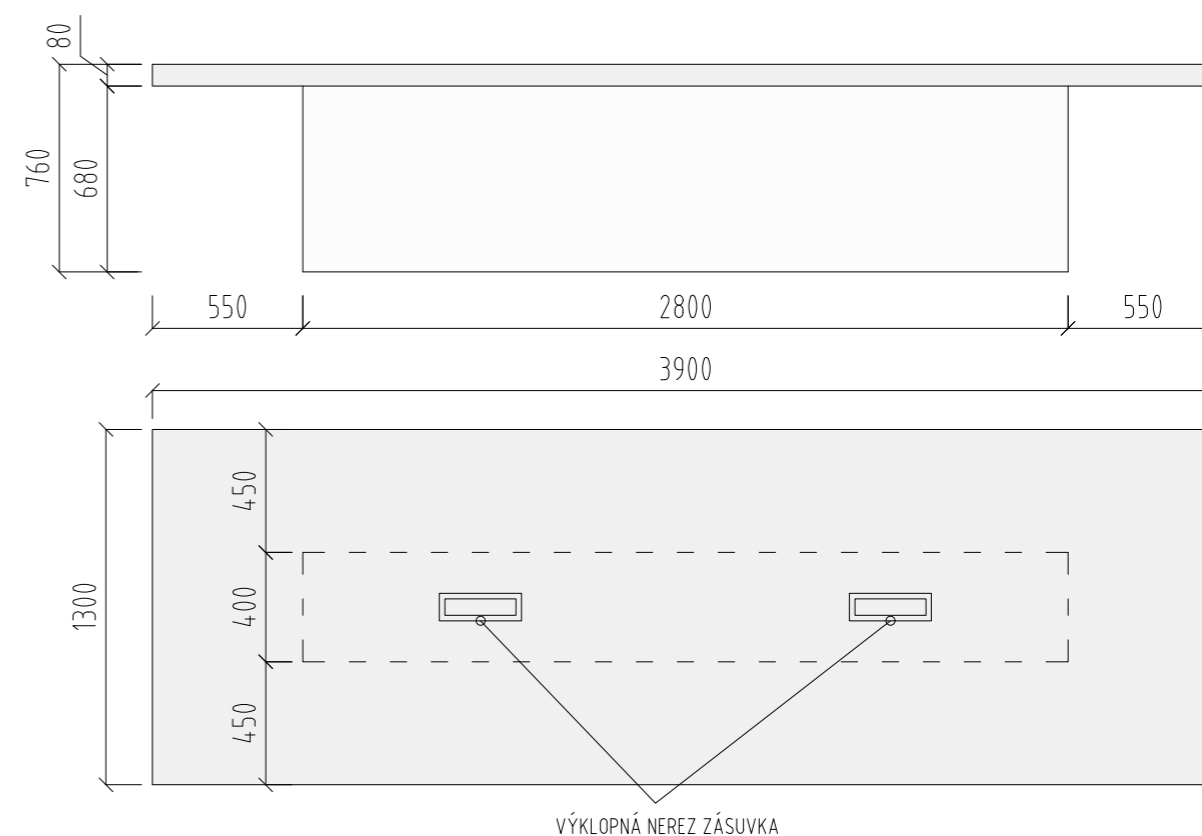
- deska z laminované dřevotřísky tl. 25mm, 2mm ABS hrana, 2x výklopná nerez zásuvka (min. 2x zásuvka, 2x USB a 1x HDMI - propojení s TV), kovový rám podporující horní desku stolu, středová podnož stolu s prostorem pro vedení kabelů, zajištění stability pomocí středové části podnože (skryté kotvení do podlahy nebo ocelová základna/ocelové výztuhy v úrovni podlahy), barva bílý mat (viz. rozkreslení v rámci "Technických standardů")

MOŽNÉ ZMĚNY STANDARDUPOZNÁMKY

- pro účely vyztužení horní desky proti průhybu lze navrhnout jiné alternativní řešení v rámci výrobní dokumentace zhotovitele (například zdvojení pracovní desky apod.) - musí být odsouhlaseno zadavatelem

SCHEMATICKÉ ROZKRESLENÍ NÁBYTKU NA MÍRU

POZNÁMKA: ROZKRESLENÍ V MĚŘÍTKU 1:20 NA DALŠÍ STRANĚ



NÁZEV SEKCE:

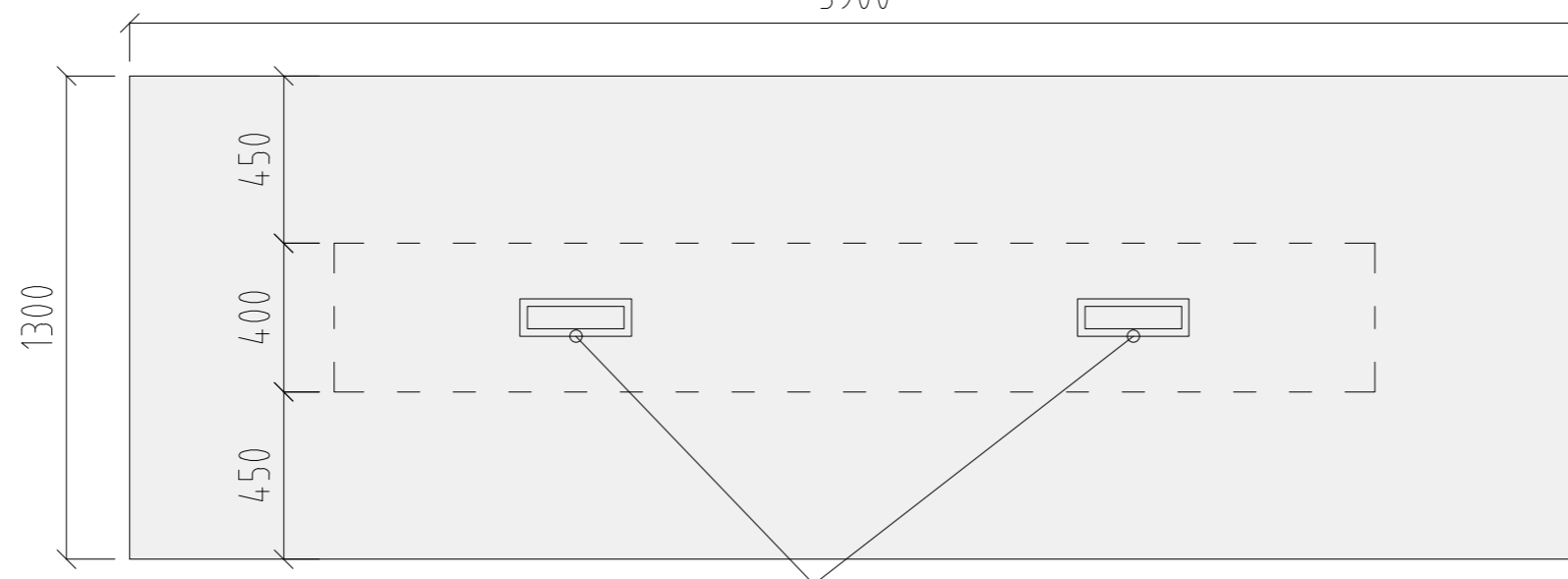

NÁZEV PRVKU:

**STOLY**

**109 - JEDNACÍ STŮL 3900**

ROZKRESLENÍ NÁBYTKU NA MÍRU

POHLED 1:20



VÝKLOPNÁ NEREZ ZÁSUVKA

 BÍLÝ MAT

PŮDORYS 1:20

NÁZEV SEKCE:

NÁZEV PRVKU:

## STOLY

## 110 - JEDNACÍ STŮL 2300

### ZÁKLADNÍ ROZMĚRY

2300mm x 1100mm x 760mm (ŠxHxV),

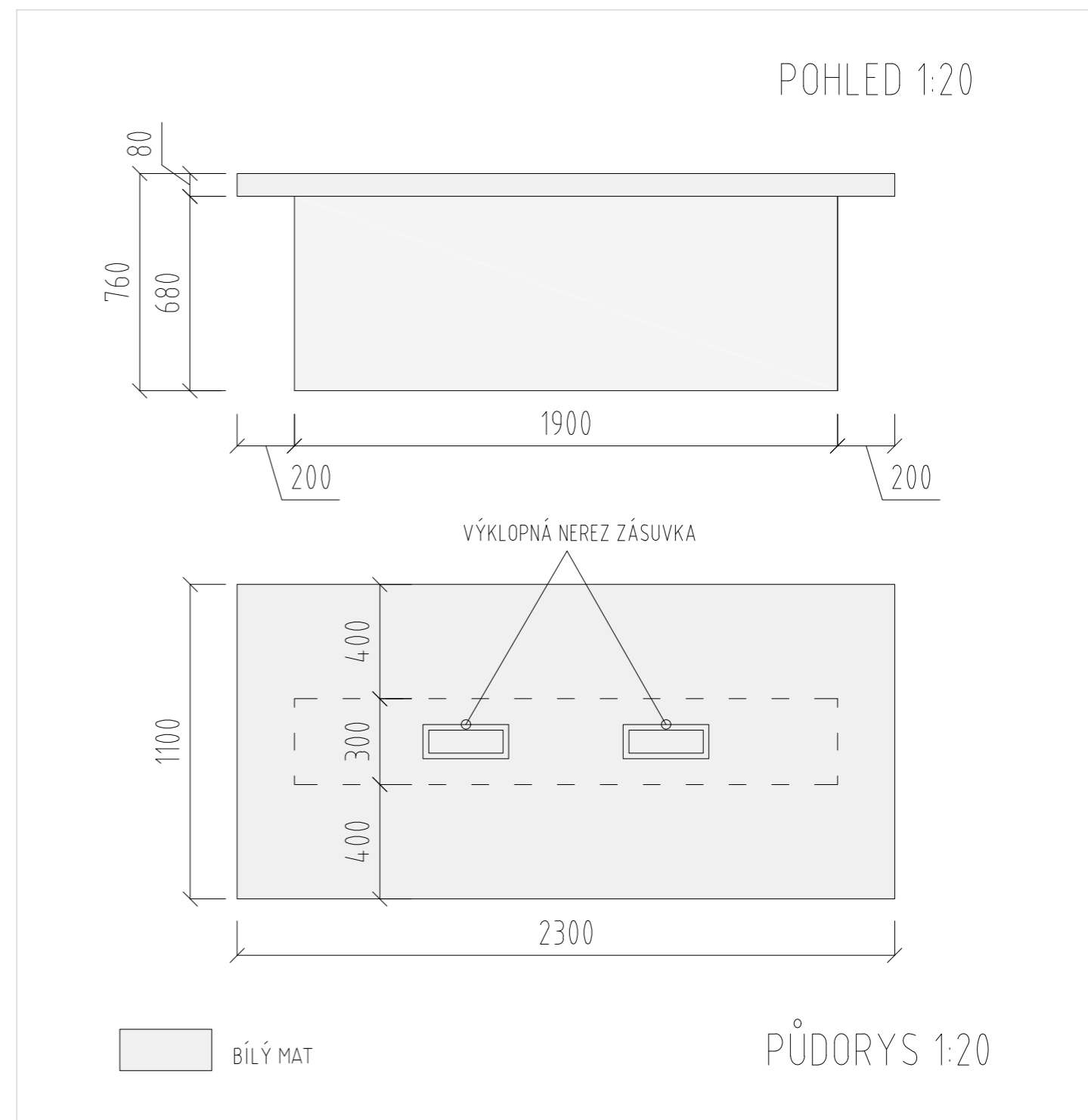
### POPIS STANDARDU

- deska z laminované dřevotřísky tl. 25mm, 2mm ABS hrana, 2x výklopná nerez zásuvka (min. 2x zásuvka, 2x USB a 1x HDMI - propojení s TV), kovový rám podporující horní desku stolu, středová podnož stolu s prostorem pro vedení kabelů, zajištění stability pomocí středové části podnože (skryté kotvení do podlahy nebo ocelová základna/ocelové výztuhy v úrovni podlahy), barva bílý mat (viz. rozkreslení v rámci "Technických standardů")

### MOŽNÉ ZMĚNY STANDARDU

### POZNÁMKY

### ROZKRESLENÍ NÁBYTKU NA MÍRU



NÁZEV SEKCE:

NÁZEV PRVKU:

## STOLY

## 111 - JEDNACÍ STŮL 1700

### ZÁKLADNÍ ROZMĚRY

1700mm x 1000mm x 760mm (ŠxHxV),

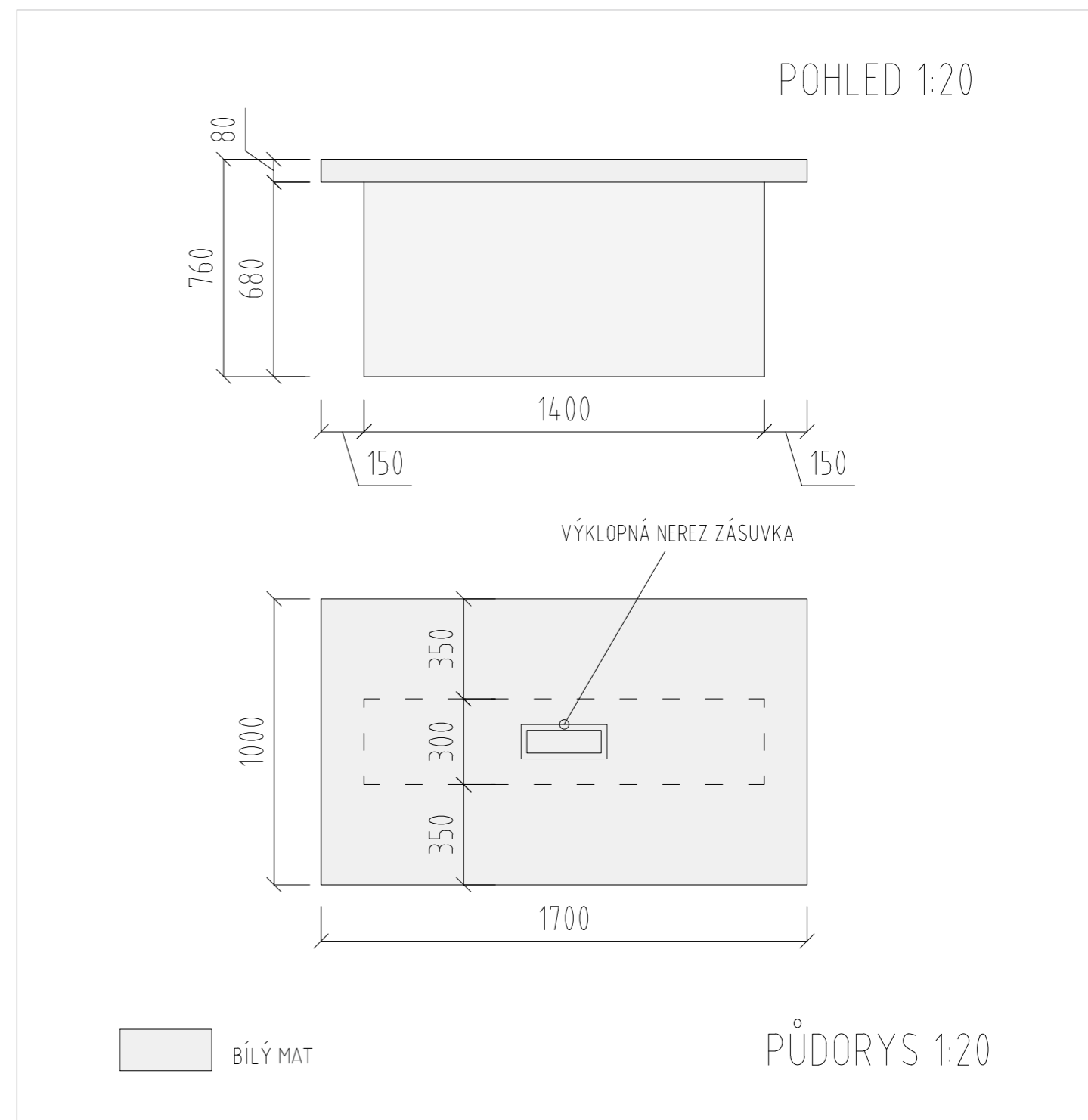
### POPIS STANDARDU

- deska z laminované dřevotřísky tl. 25mm, 2mm ABS hrana, 1x výklopná nerez zásuvka (min. 2x zásuvka, 2x USB a 1x HDMI - propojení s TV), kovový rám podporující horní desku stolu, středová podnož stolu s prostorem pro vedení kabelů, zajištění stability pomocí středové části podnože (skryté kotvení do podlahy nebo ocelová základna/ocelové výztuhy v úrovni podlahy), barva bílý mat (viz. rozkreslení v rámci "Technických standardů")

### MOŽNÉ ZMĚNY STANDARDU

### POZNÁMKY

### ROZKRESLENÍ NÁBYTKU NA MÍRU



NÁZEV SEKCE:

NÁZEV PRVKU:

**STOLY**

**112 - JEDNACÍ PULT 2640**

ZÁKLADNÍ ROZMĚRY

2640mm x 500mm x 1100mm (ŠxHxV),

POPIS STANDARDU

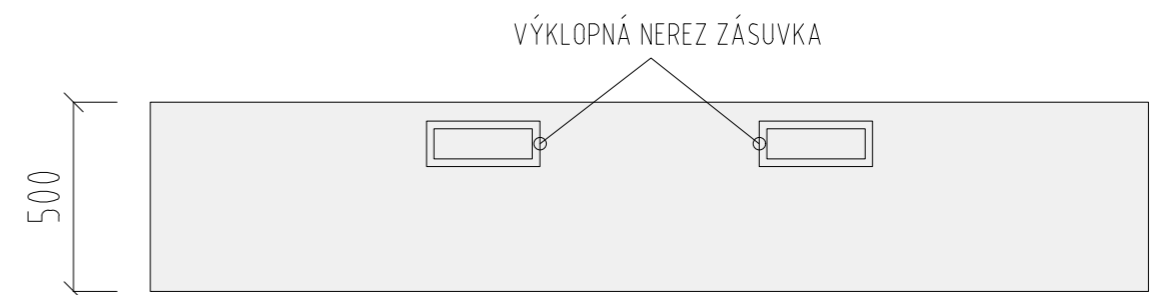
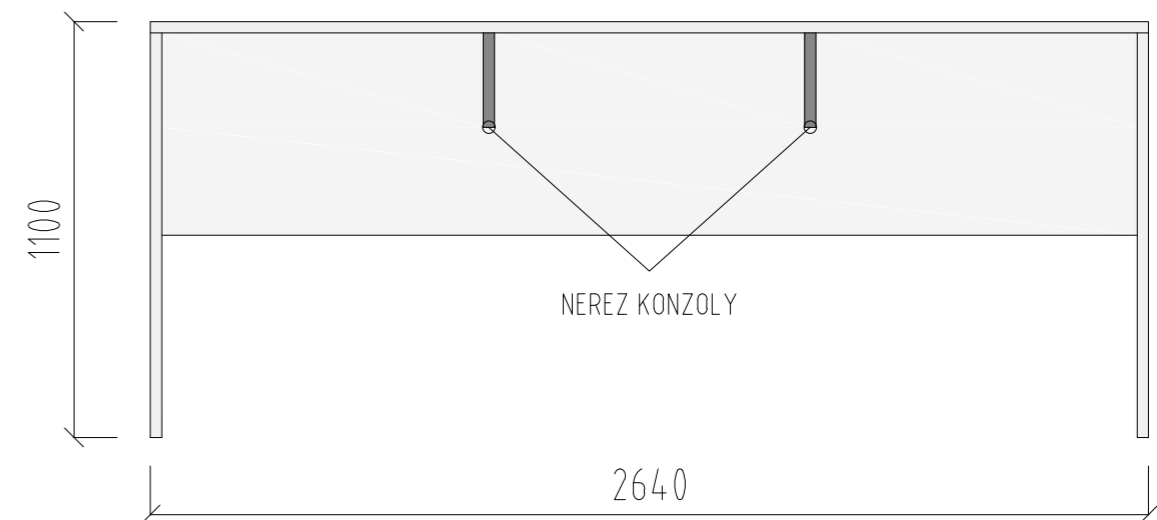
- skutečná šířka dle zaměření (od sloupu po příčku telefonního boxu), deska z laminované dřevotřísky tl. 25mm, 2mm ABS hrana, 2x výklopná nerez zásuvka (min. 2x zásuvka a 2x USB), barva bílý mat

MOŽNÉ ZMĚNY STANDARDU

POZNÁMKY

ROZKRESLENÍ NÁBYTKU NA MÍRU

POHLED 1:20



■ BÍLÝ MAT

■ NERAZ

PŮDORYS 1:20

NÁZEV SEKCE:

NÁZEV PRVKU:

**STOLY**

**113 - JEDNACÍ PULT 1850**

ZÁKLADNÍ ROZMĚRY

1850mm x 400mm x 1100mm (ŠxHxV),

POPIS STANDARDU

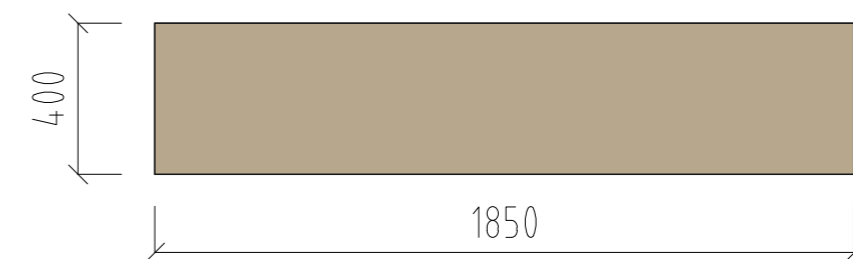
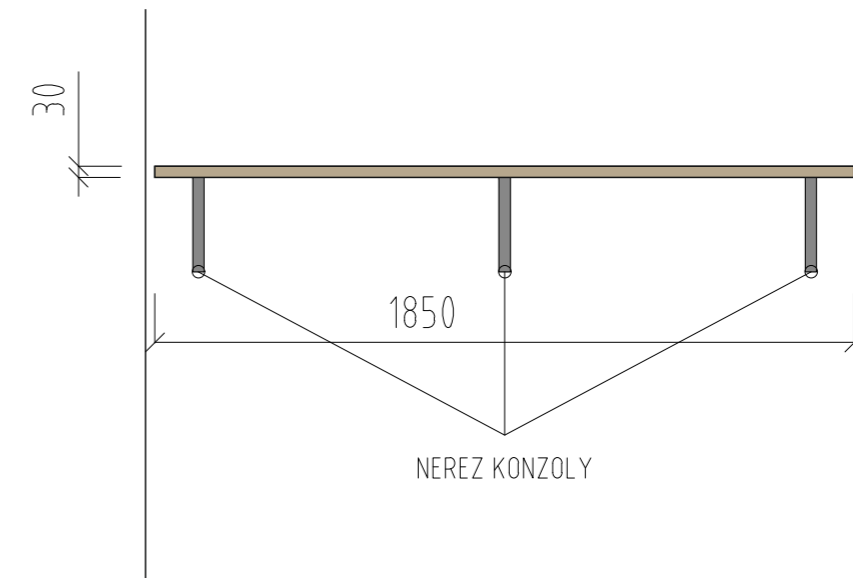
- skutečná šířka dle zaměření (mezi prosklené příčky telefonního boxu), deska z laminované dřevotřísky tl. min. 25mm na konzolách v příčce, 2mm ABS hrana, barva přírodní dub (viz. rozkreslení v rámci "Technických standardů")

MOŽNÉ ZMĚNY STANDARDU

POZNÁMKY

ROZKRESLENÍ NÁBYTKU NA MÍRU

POHLED 1:20



 PŘÍRODNÍ DUB

 NEREZ

PŮDORYS 1:20

NÁZEV SEKCE:

NÁZEV PRVKU:

**STOLY**

**114 - JEDNACÍ PULT 1600**

ZÁKLADNÍ ROZMĚRY

1600mm x 400mm x 1100mm (ŠxHxV),

POPIS STANDARDU

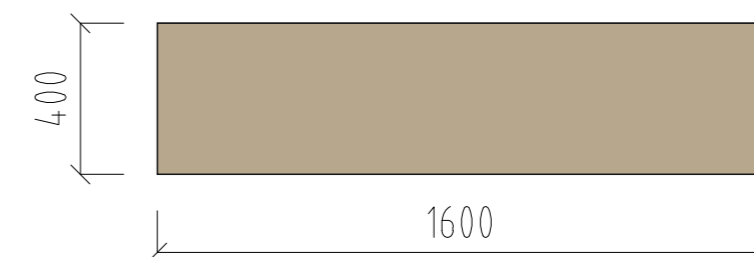
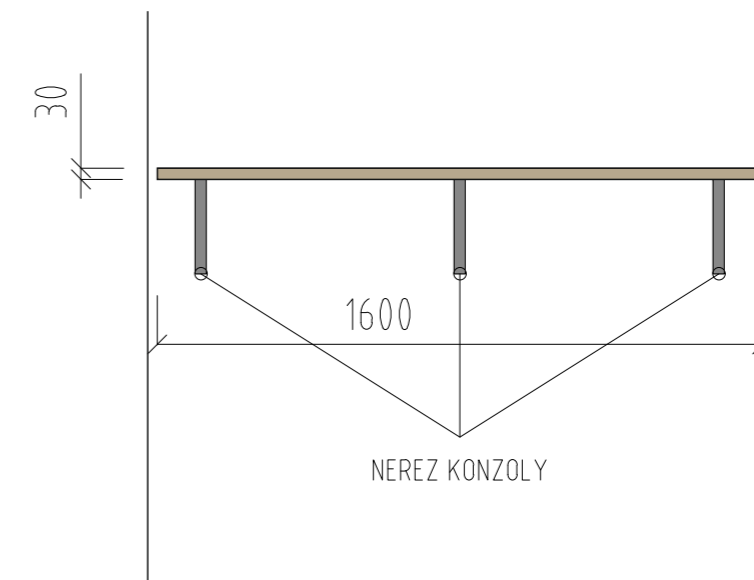
- skutečná šířka dle zaměření (mezi prosklené příčky telefonního boxu), deska z laminované dřevotřísky tl. min. 25mm na konzolách v příčce, 2mm ABS hrana, barva přírodní dub (viz. rozkreslení v rámci "Technických standardů")

MOŽNÉ ZMĚNY STANDARDU

POZNÁMKY

ROZKRESLENÍ NÁBYTKU NA MÍRU

POHLED 1:20



 PŘÍRODNÍ DUB  NEREZ

PŮDORYS 1:20

NÁZEV SEKCE:

NÁZEV PRVKU:

**STOLY**

**115 - JEDNACÍ PULT 1450**

ZÁKLADNÍ ROZMĚRY

1450mm x 400mm x 1100mm (ŠxHxV),

POPIS STANDARDU

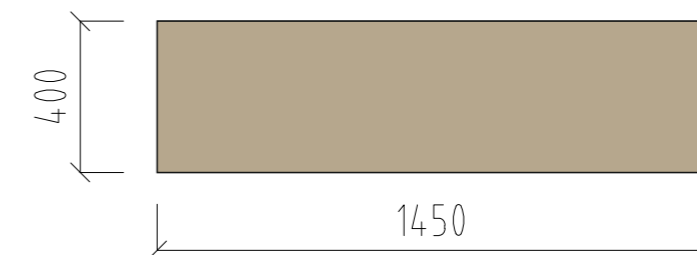
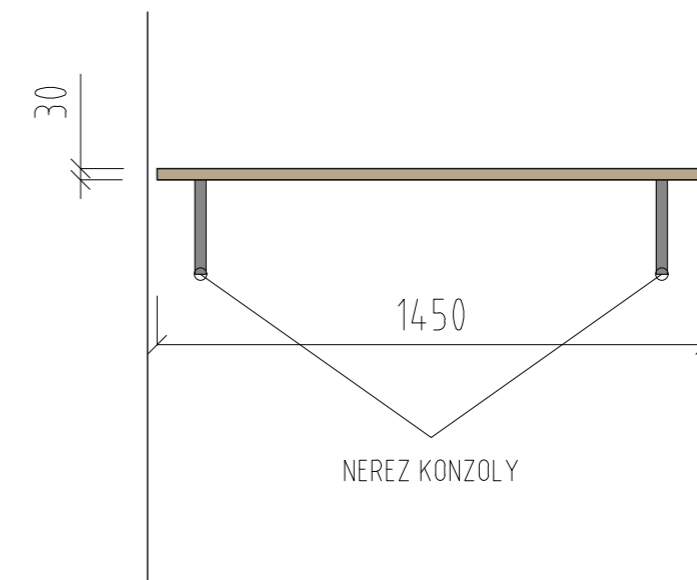
- skutečná šířka dle zaměření (mezi prosklené příčky telefonního boxu), deska z laminované dřevotřísky tl. min. 25mm na konzolách v příčce, 2mm ABS hrana, barva přírodní dub (viz. rozkreslení v rámci "Technických standardů")

MOŽNÉ ZMĚNY STANDARDU

POZNÁMKY

ROZKRESLENÍ NÁBYTKU NA MÍRU

POHLED 1:20



 PŘÍRODNÍ DUB

 NEREZ

PŮDORYS 1:20

NÁZEV SEKCE:

NÁZEV PRVKU:

**STOLY**

**116 - BAROVÝ STŮL**

ZÁKLADNÍ ROZMĚRY

700mm x 700mm x 1100 - 1150mm (ŠxHxV),

POPIS STANDARDU


- barový stůl z masivního dřeva, tloušťka desky min. 35mm, kovová podnož na kovové platformě, barva podnože tmavě šedá nebo černá, barva stolu přírodní dřevo - stejné jako barová židle (dub)

MOŽNÉ ZMĚNY STANDARDU

POZNÁMKY

- k uvedenému zobrazení projektant / zadavatel dodává, že se jedná pouze o ilustrativní znázornění a nejedná se tedy o odkaz na konkrétní výrobek nebo konkrétního výrobce

ILUSTRATIVNÍ ZOBRAZENÍ



**STOLY****117 - KONFERENCEČNÍ STŮL**ZÁKLADNÍ ROZMĚRY

1200 -1400mm x 600 - 700mm x 380 - 450mm (ŠxHxV),

POPIS STANDARDU

- konferenční stůl z masivního dřeva, min. tloušťka desky 35mm, kovová podnož (nerez nebo povrchová úprava chromováním), barva stolu přírodní dřevo - stejné jako barový stůl "106" (dub)

MOŽNÉ ZMĚNY STANDARDU

- možnost změny materiálu desky stolu za jiný dekor - nutnost ponechání přírodního dřeva (masiv)

POZNÁMKY

- k uvedenému zobrazení projektant / zadavatel dodává, že se jedná pouze o ilustrativní znázornění a nejedná se tedy o odkaz na konkrétní výrobek nebo konkrétního výrobce

ILUSTRATIVNÍ ZOBRAZENÍ

**STOLY****118 - SESTAVA KULATÝCH KONFERENCEČNÍCH STOLKŮ**ZÁKLADNÍ ROZMĚRY

průměry stolů - stůl A 350 - 450mm, stůl B 450 - 550mm, stůl C 550 - 650mm

POPIS STANDARDU

- kruhové konferenční stolky, kovová podnož tmavě šedá nebo černá, deska stolu dřevovláknitá deska, barva stolků kombinace šedá, černá a dub

MOŽNÉ ZMĚNY STANDARDU

- možnost změny materiálu desky stolu za jiný dekor - alternativně lze jeden ze stolů šedá/černá vyměnit za stůl bílý

POZNÁMKY

- k uvedenému zobrazení projektant / zadavatel dodává, že se jedná pouze o ilustrativní znázornění a nejedná se tedy o odkaz na konkrétní výrobek nebo konkrétního výrobce

ILUSTRATIVNÍ ZOBRAZENÍ

**STOLY****119 - KONFERENCEČNÍ STŮL KULATÝ**ZÁKLADNÍ ROZMĚRY

průměr 600 - 700mm, výška 380 - 450mm

POPIS STANDARDU

- kruhový konferenční stůl, kovová podnož (chrom nebo tmavě šedá/černá), barva desky stolu bílá nebo béžová

MOŽNÉ ZMĚNY STANDARDU

- možnost změny materiálu desky stolu za mramor

POZNÁMKY

- k uvedenému zobrazení projektant / zadavatel dodává, že se jedná pouze o ilustrativní znázornění a nejedná se tedy o odkaz na konkrétní výrobek nebo konkrétního výrobce

ILUSTRATIVNÍ ZOBRAZENÍ

**STOLY****120 - ANTISTATICKÝ ESD STŮL**ZÁKLADNÍ ROZMĚRY


1600mm x 750 - 850mm x 800 - 850mm (ŠxHxV),

POPIS STANDARDU

- antistatický stůl s ocelovou konstrukcí, pracovní deska stolu je vybavena ESD pryžovou rohoží, stůl splňuje požadavky normy ČSN EN 61340-5-1, nosnost korpusu minimálně 190 kg, stůl bude vybaven zemnicím bodem, dvě konzoly s minimálně 5 elektrickými zásuvkami 230V v horní části stolu, skříňka na PC, výsuv na klávesnici

MOŽNÉ ZMĚNY STANDARDUPOZNÁMKY

- k uvedenému zobrazení projektant / zadavatel dodává, že se jedná pouze o ilustrativní znázornění a nejedná se tedy o odkaz na konkrétní výrobek nebo konkrétního výrobce

ILUSTRATIVNÍ ZOBRAZENÍ

**STOLY****121 - MONTÁŽNÍ STŮL**ZÁKLADNÍ ROZMĚRY


1500mm x 680 - 720mm (ŠxH),  
nastavitelná výška pracovní desky v rozmezí minimálně 800 - 950mm

POPIS STANDARDU

- montážní stůl s masivní kovovou konstrukcí, pracovní deska odolná proti oděru, úprava kovových částí stolu práškovým lakem, nosnost stolu minimálně 190 kg, nastavitelná výška pracovní desky v rozmezí minimálně 800-950mm, stůl určen pro vybavení dílen, provozů a laboratoří

MOŽNÉ ZMĚNY STANDARDUPOZNÁMKY

- k uvedenému zobrazení projektant / zadavatel dodává, že se jedná pouze o ilustrativní znázornění a nejedná se tedy o odkaz na konkrétní výrobek nebo konkrétního výrobce

ILUSTRATIVNÍ ZOBRAZENÍ

NÁZEV SEKCE:

NÁZEV PRVKU:

**STOLY**

**122 - DÍLENSKÝ STŮL**

ZÁKLADNÍ ROZMĚRY

1500mm x 750 - 800mm x 800 - 850mm (ŠxHxV)

POPIS STANDARDU


- dílenský stůl s masivní kovovou konstrukcí, pracovní deska z vodovzdorné spárovky 40mm, úprava kovových částí stolu práškovým lakem, nosnost stolu minimálně 300 kg, podvěsný kontejner se zásuvkou, stůl určen pro vybavení dílen a provozů

MOŽNÉ ZMĚNY STANDARDU

POZNÁMKY

- k uvedenému zobrazení projektant / zadavatel dodává, že se jedná pouze o ilustrativní znázornění a nejedná se tedy o odkaz na konkrétní výrobek nebo konkrétního výrobce

ILUSTRATIVNÍ ZOBRAZENÍ



NÁZEV SEKCE:

## **ÚLOŽNÝ NÁBYTEK, KUCHYŇKY, OBLOŽENÍ STĚN**

NÁZEV SEKCE:

NÁZEV PRVKU:

## ÚLOŽNÝ NÁBYTEK, KUCHYŇKY, OBLOŽENÍ STĚN

201 - KOMODA

### ZÁKLADNÍ ROZMĚRY

1050mm x 450mm x 800mm (ŠxHxV)

### POPIS STANDARDU

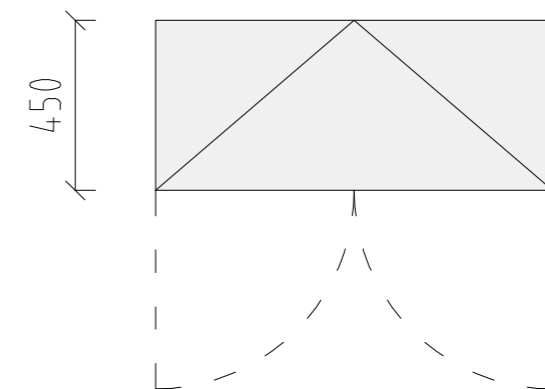
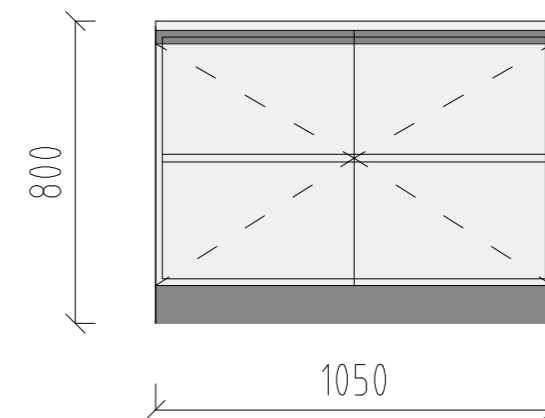
- laminovaná dřevotříska tl. 25mm a 18mm (korpus), 2mm ABS hrana, otevíravá dvířka se zafrézovaným úchytem, nerez sokl, tichý doraz dvířek, barva bílý mat

### MOŽNÉ ZMĚNY STANDARDU

### POZNÁMKY

### ROZKRESLENÍ NÁBYTKU NA MÍRU

POHLED 1:20



□ BÍLÝ MAT

■ NEREZ

○ PŮDORYS 1:20

# ÚLOŽNÝ NÁBYTEK, KUCHYŇKY, OBLOŽENÍ STĚN

# 202 - ŠATNÍ SKŘÍŇ

## ZÁKLADNÍ ROZMĚRY

1400mm x 600mm x 2950mm (ŠxHxV)

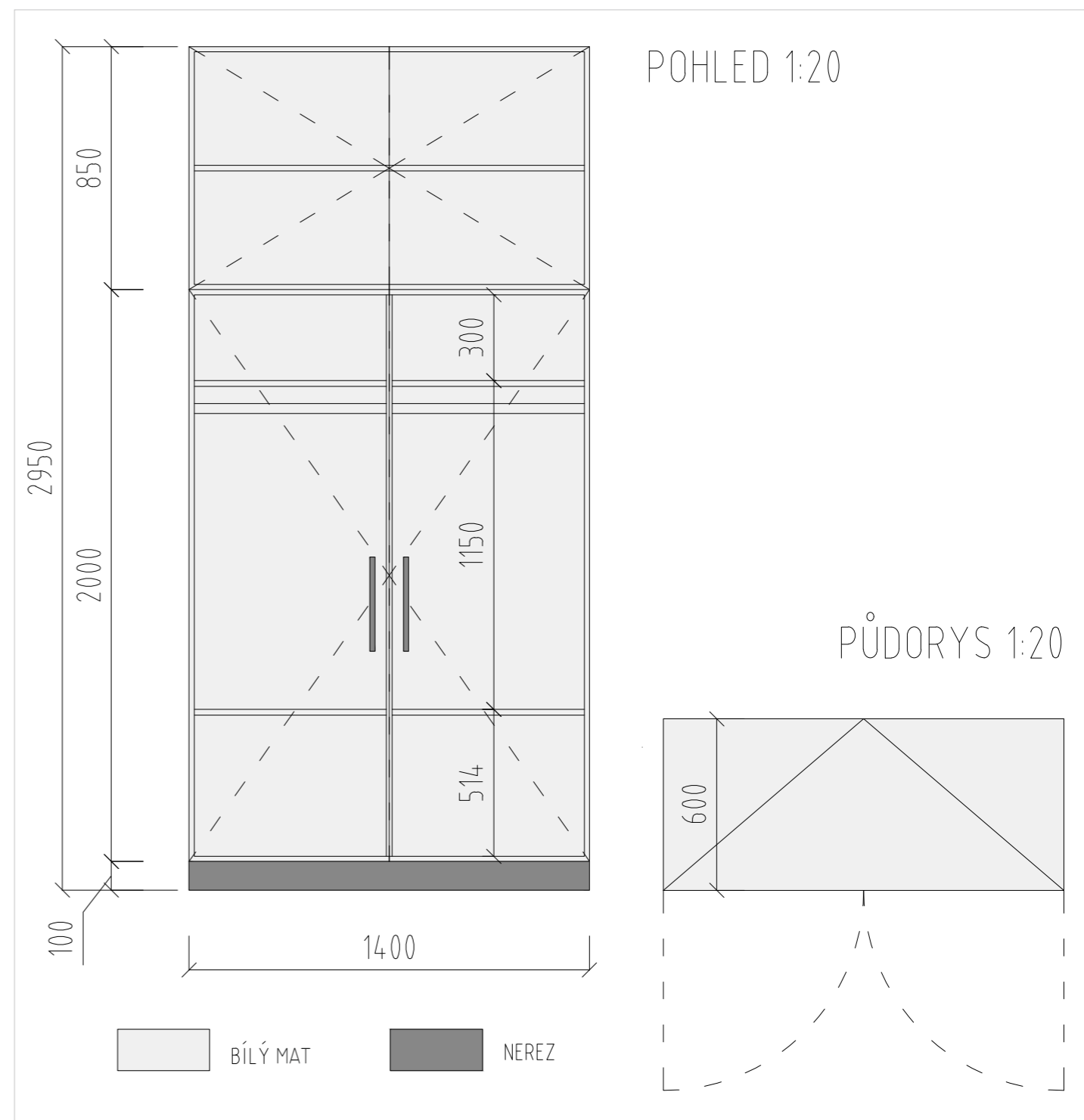
## POPIS STANDARDU

- laminovaná dřevotříska tl. 25mm a 18mm (korpus), 2mm ABS hrana, spodní část skříně s šatní tyčí a policemi (otevíravé dveře s nerez madlem), horní část skříně s policemi (dotykový systém otevírání s magnetem), nerez sokl, tichý doraz dvířek, barva bílý mat (viz. v rámci "Technických standardů")

## MOŽNÉ ZMĚNY STANDARDU

## POZNÁMKY

## ROZKRESLENÍ NÁBYTKU NA MÍRU



## ÚLOŽNÝ NÁBYTEK, KUCHYŇKY, OBLOŽENÍ STĚN

## 203 - KOMODA S KASTLEM NA ZELEŇ 1050

### ZÁKLADNÍ ROZMĚRY

1050mm x 450mm x 1160mm (ŠxHxV)

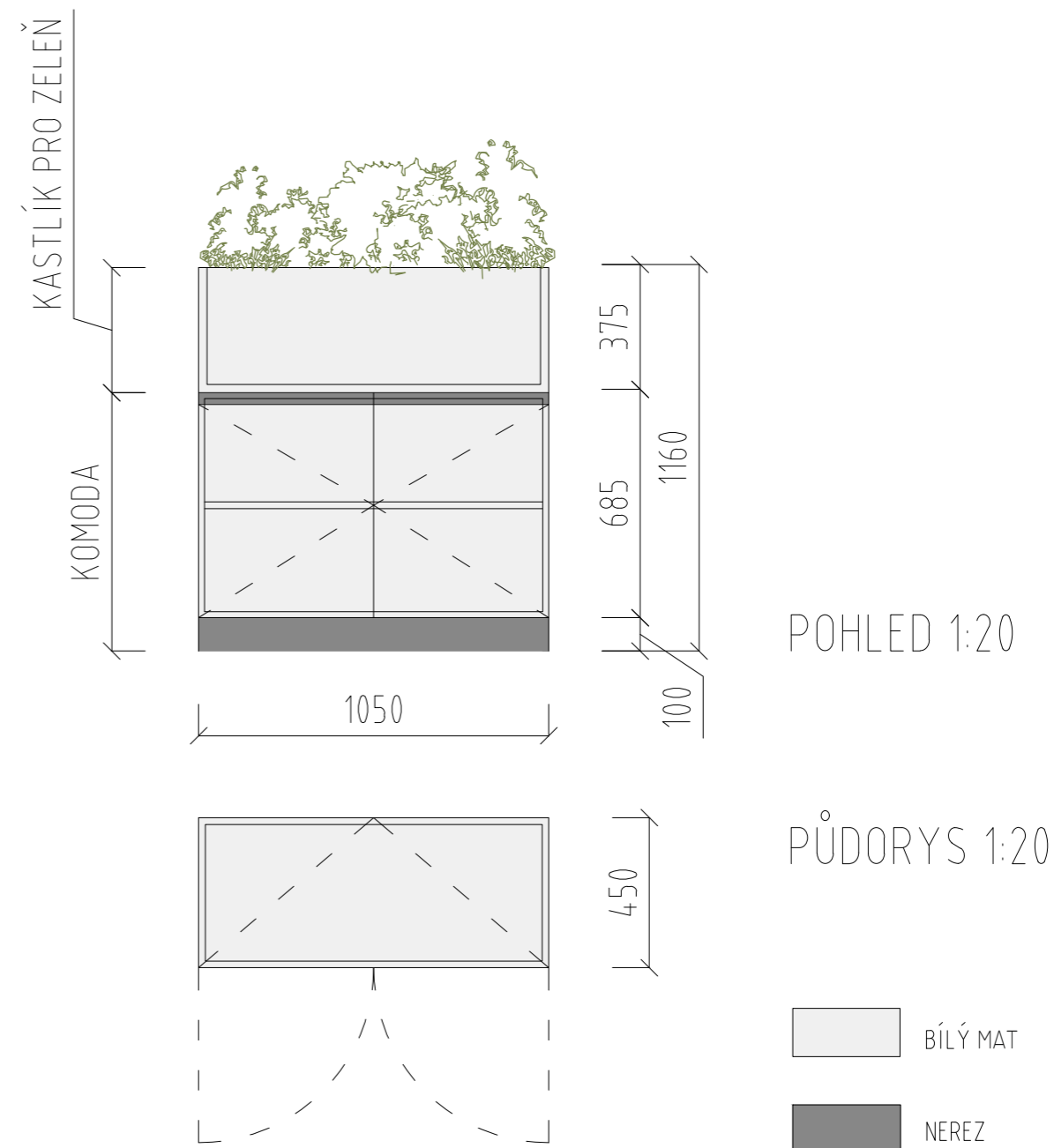
### POPIS STANDARDU

- laminovaná dřevotříska tl. 25mm a 18mm (korpus), 2mm ABS hrana, otevíravá dvířka se zafrézovaným úchytem, nerez sokl, horní dutý díl komody pro vložení truhlíků na zeleň, tichý doraz dvířek, barva bílý mat (viz. rozkreslení v rámci "Technických standardů")

### MOŽNÉ ZMĚNY STANDARDU

### POZNÁMKY

### ROZKRESLENÍ NÁBYTKU NA MÍRU



## ÚLOŽNÝ NÁBYTEK, KUCHYŇKY, OBLOŽENÍ STĚN

## 204 - KOMODA S KASTLEM NA ZELEŇ 1100

### ZÁKLADNÍ ROZMĚRY

1100mm x 450mm x 1160mm (ŠxHxV)

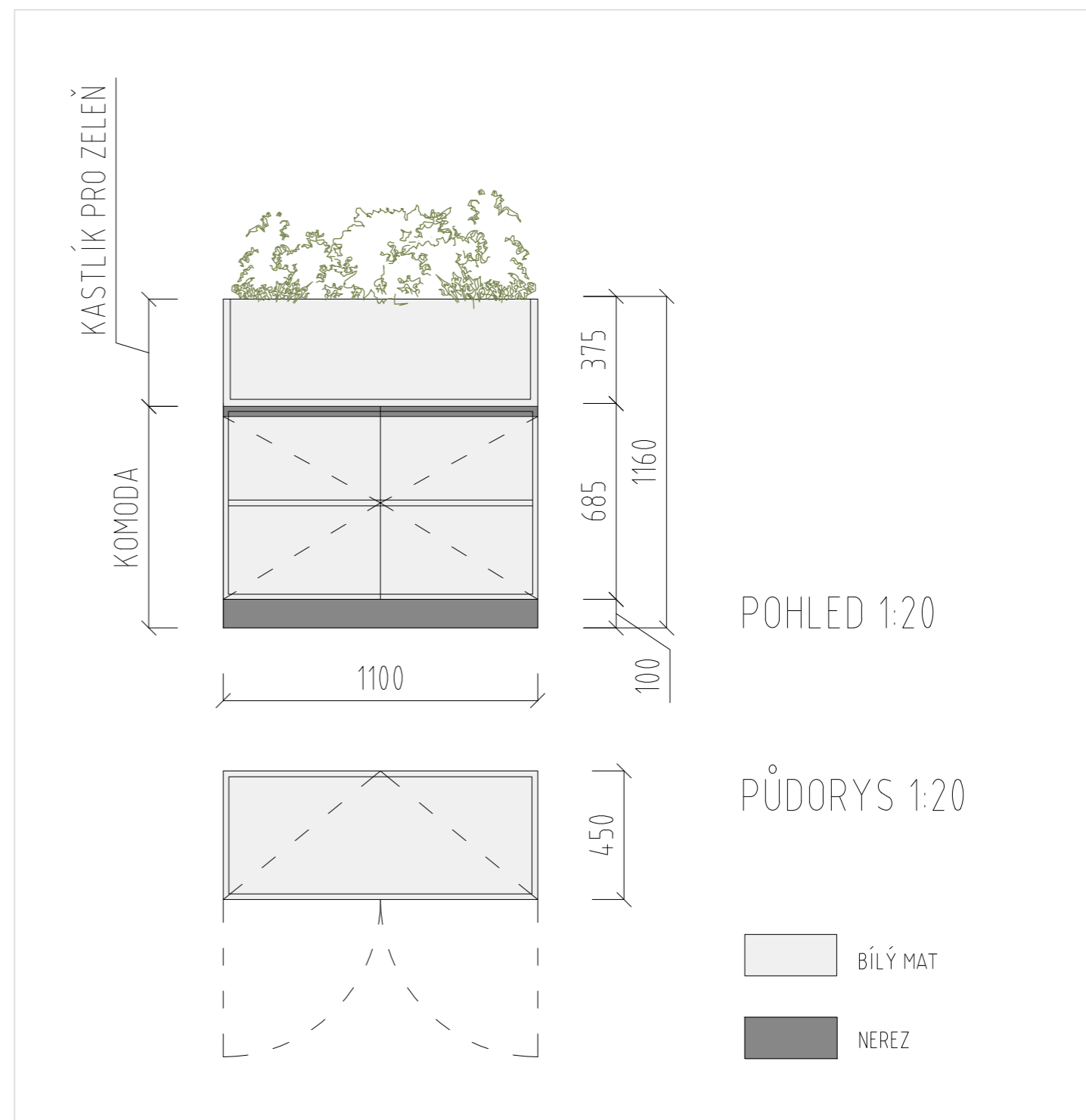
### POPIS STANDARDU

- laminovaná dřevotříska tl. 25mm a 18mm (korpus), 2mm ABS hrana, otevíravá dvířka se zafrézovaným úchytem, nerez sokl, horní dutý díl komody pro vložení truhlíků na zeleň, tichý doraz dvířek, barva bílý mat (viz. rozkreslení v rámci "Technických standardů")

### MOŽNÉ ZMĚNY STANDARDU

### POZNÁMKY

### ROZKRESLENÍ NÁBYTKU NA MÍRU



## ÚLOŽNÝ NÁBYTEK, KUCHYŇKY, OBLOŽENÍ STĚN

## 205 - KUCHYŇSKÁ LINKA

### ZÁKLADNÍ ROZMĚRY

4250mm x 600mm x 3000mm (ŠxHxV)

### POPIS STANDARDU

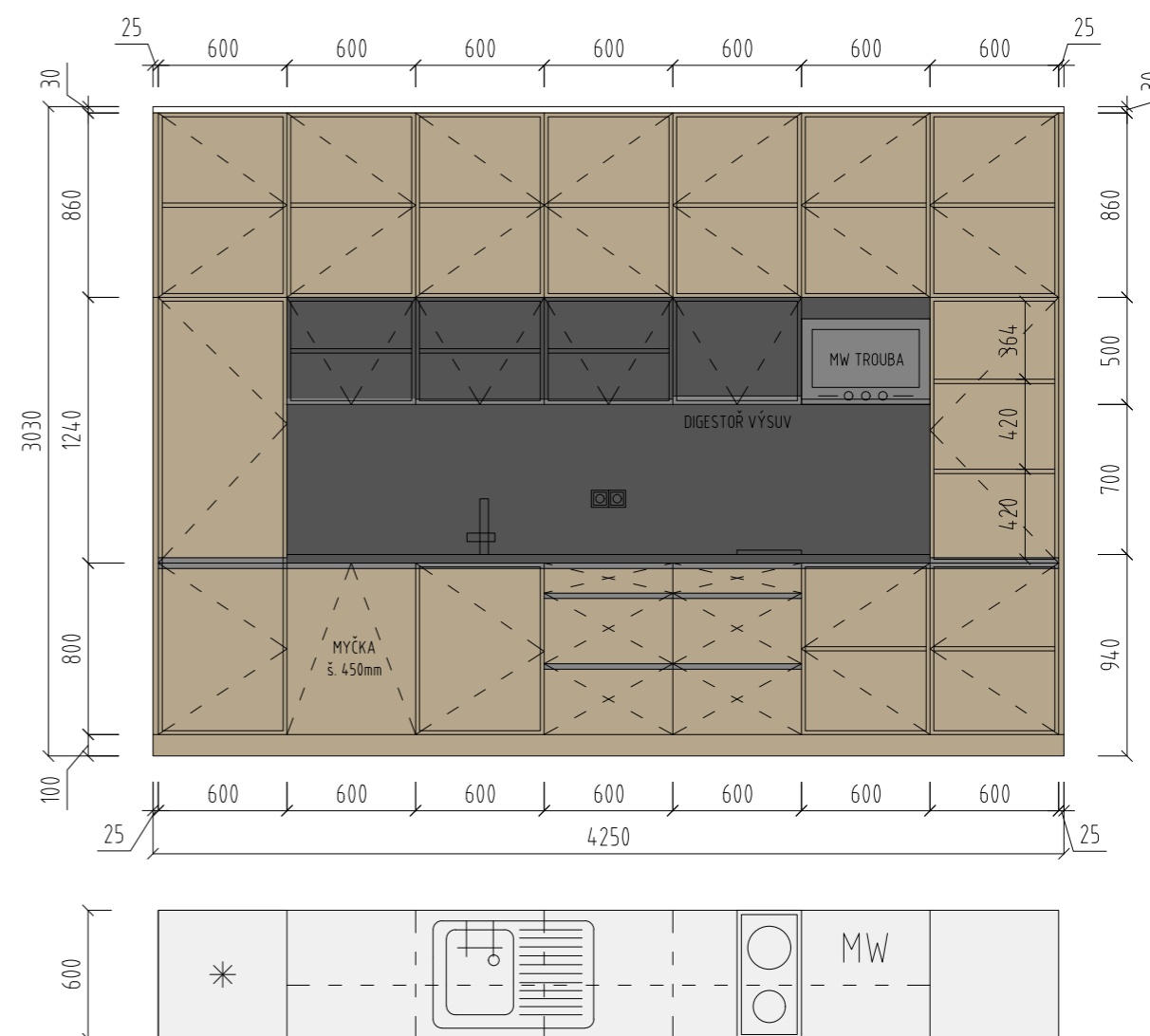
- skutečná výška dle zaměření (od podlahy po podhled), laminovaná dřevotříška tl. 25mm (korpus možno tl. 18mm), 2mm ABS hrana, otevíravá dvířka + výsuvné šuplíky se zafrézovaným úchytem, skříňky pod stropem otevíravé s dotykovým systémem s magnetem, tichý doraz, barevnost přírodní dub a tmavě šedá

#### SOUČÁSTÍ KUCHYŇSKÉ LINKY JSOU NÁSLEDUJÍCÍ SPOTŘEBIČE:

- vestavná mikrovlnná trouba, výkon trouby alespoň 800W, ovládání pomocí tlačítek nebo dotykové, časovač, automatické programy, displej, objem alespoň 18 litrů, barva nerez/černá, rozměry 594x349x390mm (ŠxHxV, orientační rozměry)
- vestavná kombinovaná chladnička (lednice + mrazák), výškově nastavitelné skleněné police, celkový užitečný objem min. 250l, hlučnost max. 37dB, energ. třída nejhůře E, rozměry 540x545x1770mm (ŠxHxV, orientační rozměry)
- indukční varná deska, vestavná do pracovní desky, dvě varné zóny (plotýnky), dotykové ovládání, bezpečnostní (dětský) zámek, barva černá, rozměry 300x520x50 (ŠxHxV, orientační rozměry)
- recirkulační digestoř, instalace pod horní skříňku (v rovině s dolní hranou horních skříňek), LED osvětlení, uhlíkový filtr, energetická třída nejhůře C, hlučnost max. 69dB, odtah alespoň 300m<sup>3</sup>/hod., barva nerez, orientační šířka 598mm
- vestavná myčka šířky 450mm, ochrana proti úniku vody, automatické programy, samočisticí filtr, ovládací panel, hlučnost max. 55dB, energ. třída nejhůře E, rozměry 448x550x815mm (ŠxHxV, orientační rozměry)
- granitový dřez s odkapem vč. kompletního příslušenství k montáži, přepad, horní montáž (na desku), barva černá, rozměry 750x480x180mm (ŠxHxV, orientační rozměry)
- granitová dřezová baterie na pracovní desku, otočná, keramické těsnění, barva černá (barevná shoda se dřezem), orientační výška baterie 300mm
- LED pásek na dolní hraně horních skříňek, přisazený nebo zafrézovaný, dotykové nebo tlačítkové ovládání, barva světla denní bílá (cca 4000 Kelvin), délka LED pásku - přes celou šířku horních skříňek

### SCHEMATICKÉ ROZKRESLENÍ NÁBYTKU NA MÍRU

POZNÁMKA: ROZKRESLENÍ V MĚŘÍTKU 1:20 NA DALŠÍ STRANĚ

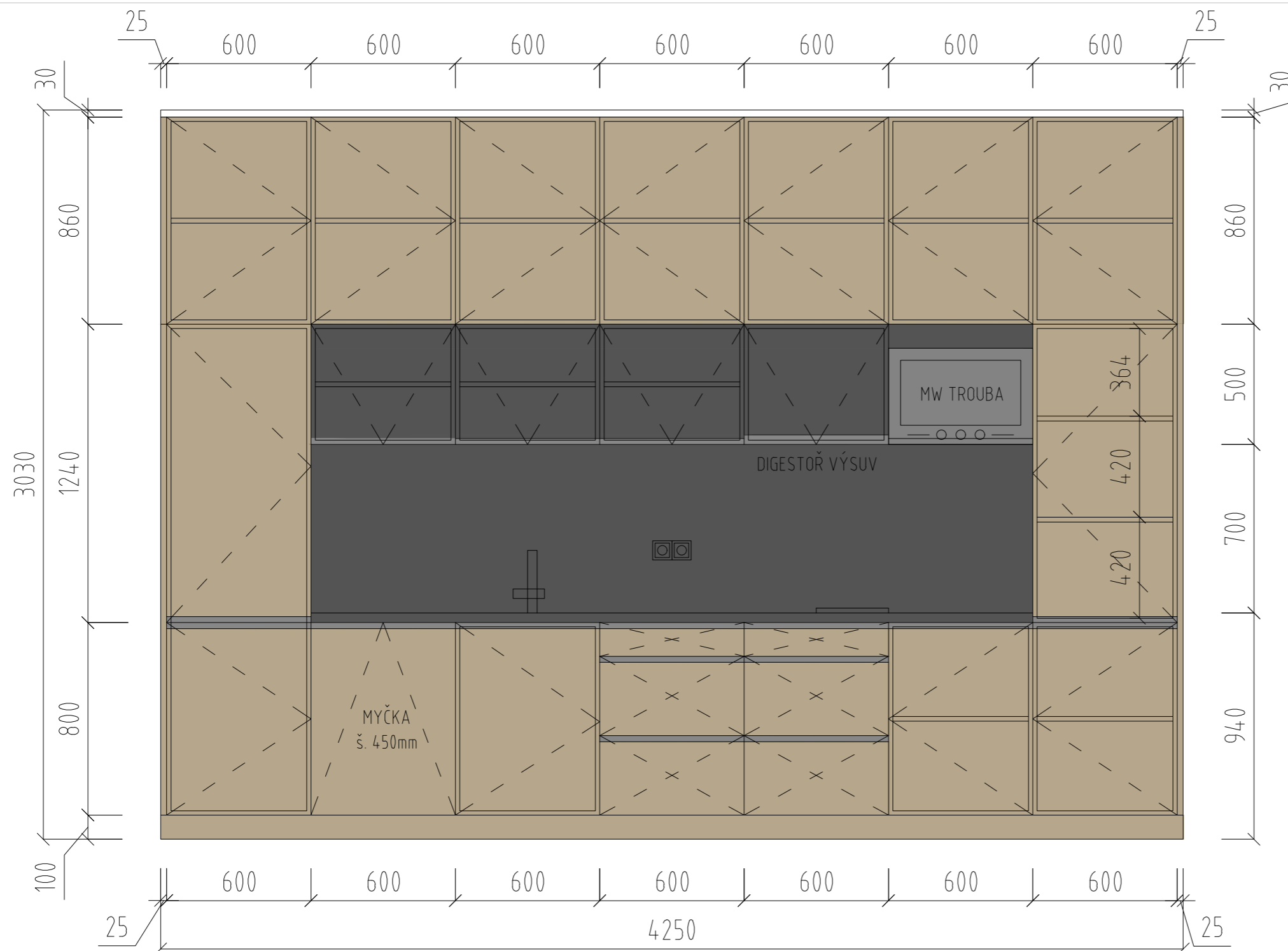


NÁZEV SEKCE:

NÁZEV PRVKU:

# ÚLOŽNÝ NÁBYTEK, KUCHYŇKY, OBLOŽENÍ STĚN

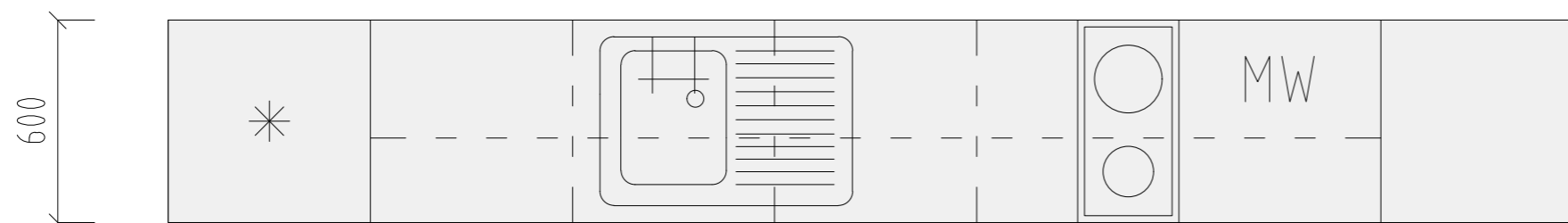
# 205 - KUCHYŇSKÁ LINKA



## ROZKRESLENÍ NÁBYTKU NA MÍRU

- TMAVĚ ŠEDÁ MAT
- NEREZ ÚCHTY + SOKL
- PŘÍRODNÍ DUB

POHLED 1:20



PŮDORYS 1:20

NÁZEV SEKCE:

NÁZEV PRVKU:

## ÚLOŽNÝ NÁBYTEK, KUCHYŇKY, OBLOŽENÍ STĚN

## 206 - LAMELOVÁ STĚNA 2905

### ZÁKLADNÍ ROZMĚRY

2905mm x 160mm x 3030mm (ŠxHxV)

### POPIS STANDARDU


- skutečná výška dle zaměření (od podlahy po podhled), laminovaná dřevotříska, průřez lamely 40x160mm, osová vzdálenost lamel 140mm, celkem 17 lamel, barva přírodní dub (viz. v rámci "Technických standardů")

### MOŽNÉ ZMĚNY STANDARDU

### POZNÁMKY


### SCHEMATICKÉ ROZKRESLENÍ NÁBYTKU NA MÍRU

POZNÁMKA: ROZKRESLENÍ V MĚŘÍTKU 1:20 NA DALŠÍ STRANĚ



ÚLOŽNÝ NÁBYTEK, KUCHYŇKY, OBLOŽENÍ STĚN

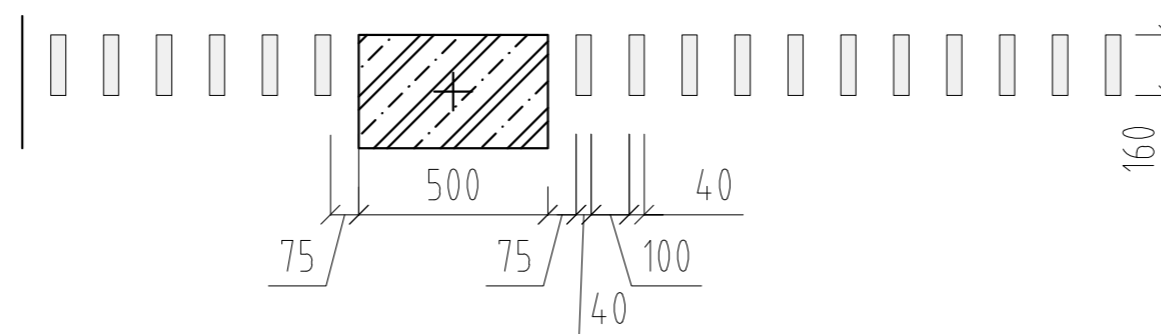
206 - LAMELOVÁ STĚNA 2905



ROZKRESLENÍ NÁBYTKU NA MÍRU

■ PŘÍRODNÍ DUB

POHLED 1:20



PŮDORYS 1:20

## ÚLOŽNÝ NÁBYTEK, KUCHYŇKY, OBLOŽENÍ STĚN

## 207 - LAMELOVÁ STĚNA 1680x3240

### ZÁKLADNÍ ROZMĚRY

1680mm x 3240mm x 3030mm (ŠxHxV)

### POPIS STANDARDU

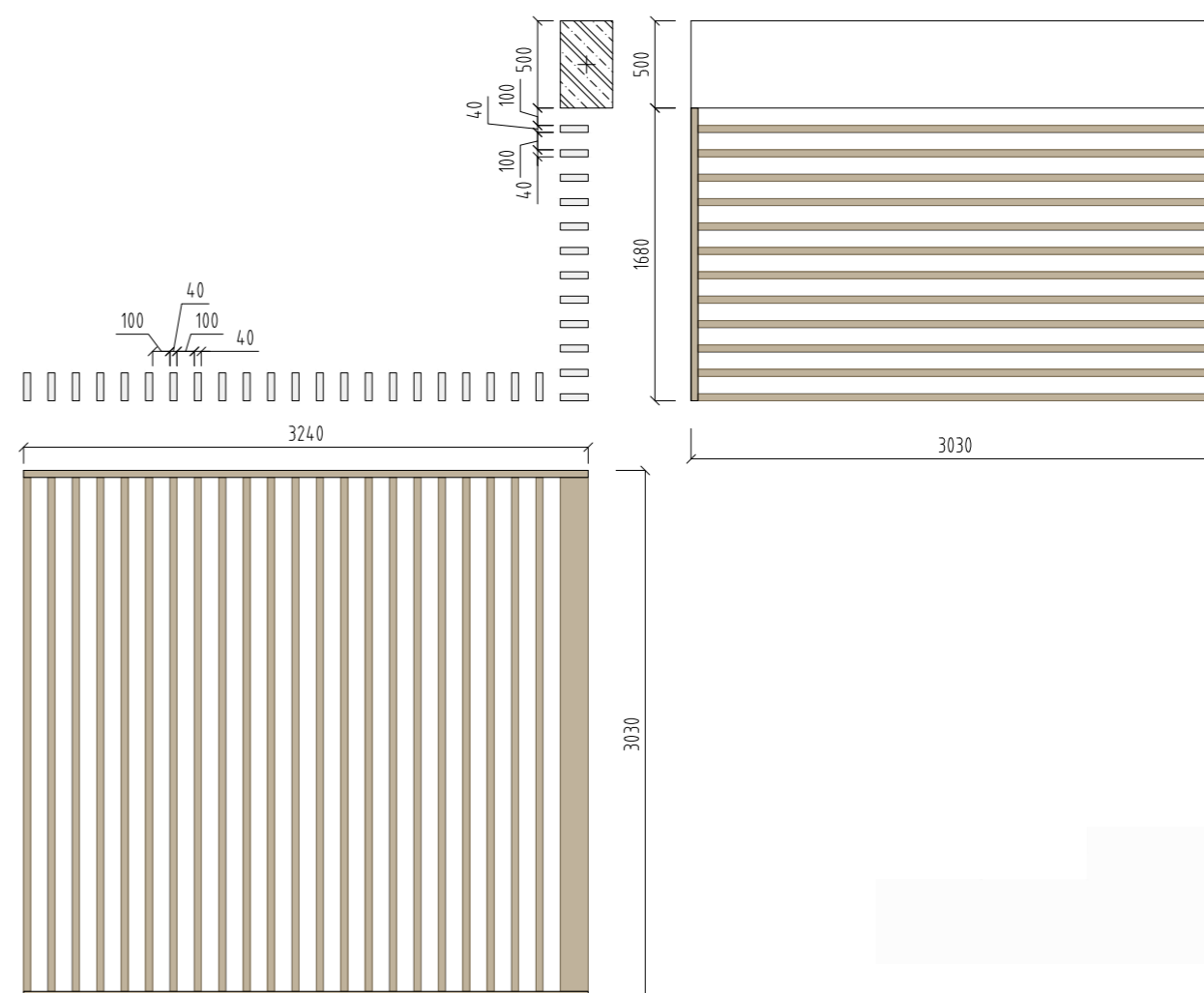
- skutečná výška dle zaměření (od podlahy po podhled), laminovaná dřevotříska, průřez lamely 40x160mm, osová vzdálenost lamel 140mm, celkem 34 lamel, barva přírodní dub (viz. v rámci "Technických standardů")

### MOŽNÉ ZMĚNY STANDARDU

### POZNÁMKY


### SCHEMATICKÉ ROZKRESLENÍ NÁBYTKU NA MÍRU

POZNÁMKA: ROZKRESLENÍ V MĚŘÍTKU 1:20 NA DALŠÍ STRANĚ




ROZKRESLENÍ NÁBYTKU NA MÍRU

■ PŘÍRODNÍ DUB




PŮDORYS 1:20



3030

POHLED 1:20



1680

3030

POHLED 1:20

NÁZEV PRVKU:

**207 - LAMELOVÁ STĚNA 1680x3240**

## ÚLOŽNÝ NÁBYTEK, KUCHYŇKY, OBLOŽENÍ STĚN

## 208 - ČAJOVÁ KUCHYŇKA 2350

### ZÁKLADNÍ ROZMĚRY

2350mm x 600mm x 3000mm (ŠxHxV)

### POPIS STANDARDU

- skutečná výška dle zaměření (od podlahy po podhled), laminovaná dřevotříska tl. 25mm (korpus možno tl. 18mm), 2mm ABS hrana, otevíravá dvířka + výsuvné šuplíky se zafrézovaným úchytem, tichý doraz, barevnost bílý mat a přírodní dub

#### SOUČÁSTÍ KUCHYŇSKÉ LINKY JSOU NÁSLEDUJÍCÍ SPOTŘEBIČE:

- vestavná mikrovlnná trouba, výkon trouby alespoň 800W, ovládání pomocí tlačítek nebo dotykové, časovač, automatické programy, displej, objem alespoň 18 litrů, barva nerez/černá, rozměry 594x349x390mm (ŠxHxV, orientační rozměry)

- vestavná chladnička pod pracovní desku, výškově nastavitelné skleněné police, celkový užitiný objem min. 100l, hlučnost max. 39dB, energ. třída nejhůře F, rozměry 590x550x819mm (ŠxHxV, orientační rozměry)

- vestavná myčka šířky 450mm, ochrana proti úniku vody, automatické programy, samočisticí filtr, ovládací panel, hlučnost max. 55dB, energ. třída nejhůře E, rozměry 448x550x815mm (ŠxHxV, orientační rozměry)

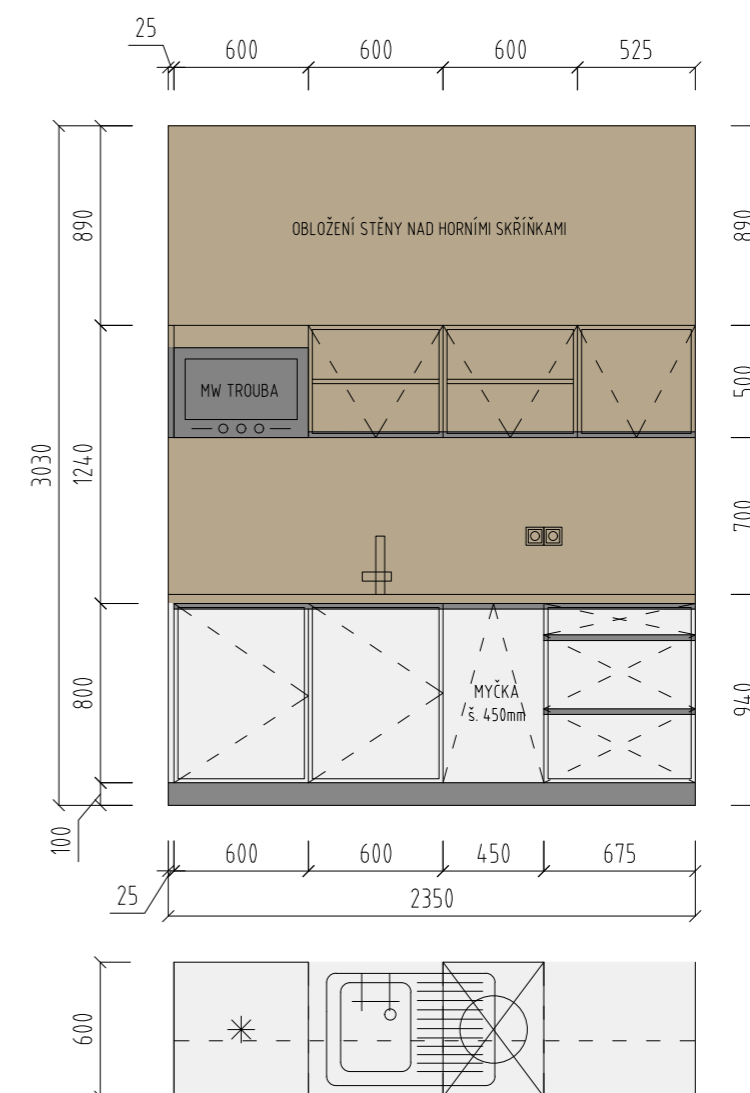
- granitový dřez s odkapem vč. kompletního příslušenství k montáži, přepad, horní montáž (na desku), barva černá, rozměry 750x480x180mm (ŠxHxV, orientační rozměry)

- granitová dřezová baterie na pracovní desku, otočná, keramické těsnění, barva černá (barevná shoda se dřezem), orientační výška baterie 300mm

- LED pásek na dolní hraně horních skříněk, přisazený nebo zafrézovaný, dotykové nebo tlačítkové ovládání, barva světla denní bílá (cca 4000 Kelvin), délka LED pásku - přes celou šířku horních skříněk

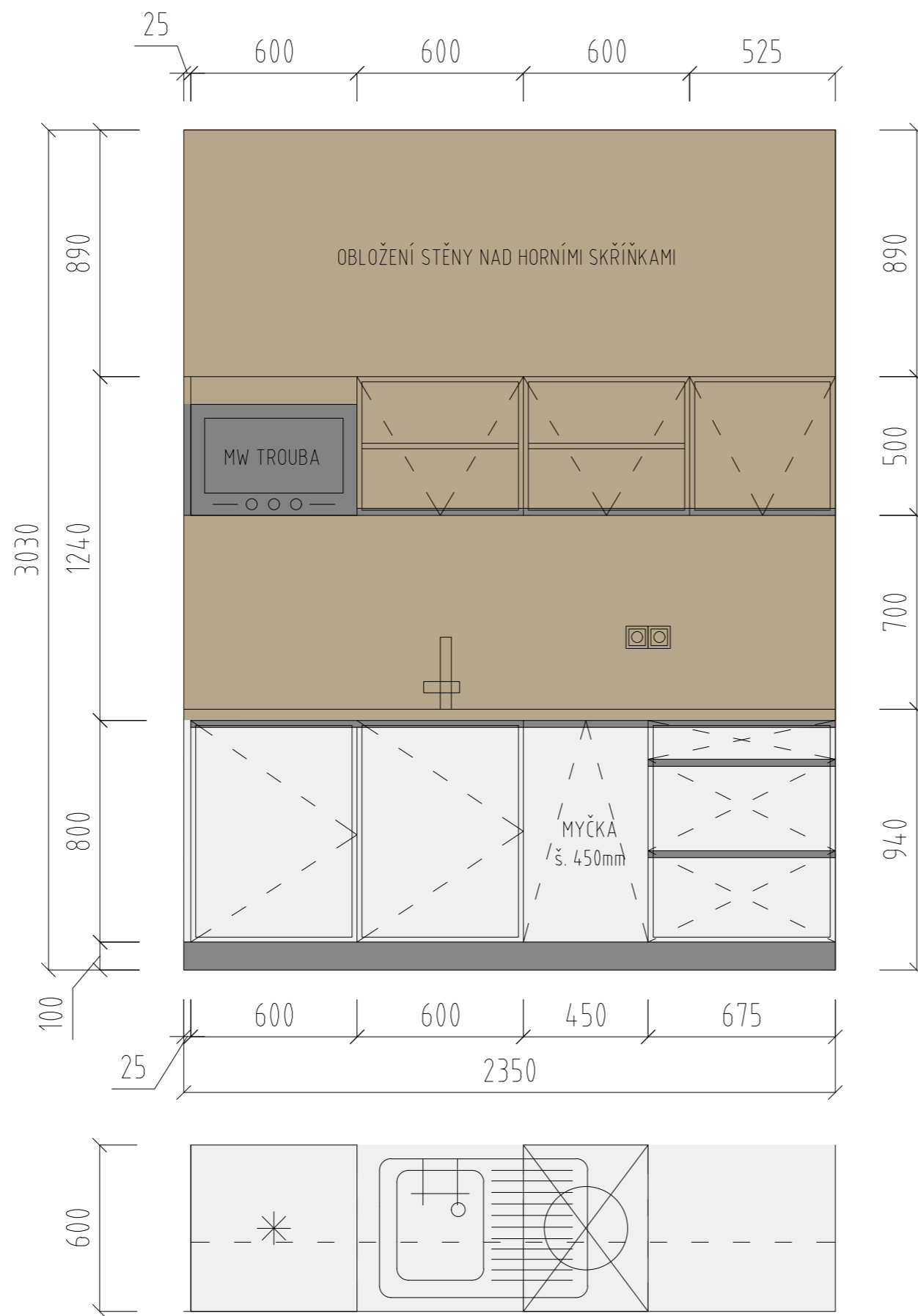
### SCHEMATICKÉ ROZKRESLENÍ NÁBYTKU NA MÍRU

POZNÁMKA: ROZKRESLENÍ V MĚŘÍTKU 1:20 NA DALŠÍ STRANĚ



ÚLOŽNÝ NÁBYTEK, KUCHYŇKY, OBLOŽENÍ STĚN

208 - ČAJOVÁ KUCHYŇKA 2350



ROZKRESLENÍ NÁBYTKU NA MÍRU

- BÍLÝ MAT
- NEREZ ÚCHTY + SOKL
- PŘÍRODNÍ DUB

POHLED 1:20

PŮDORYS 1:20

## ÚLOŽNÝ NÁBYTEK, KUCHYŇKY, OBLOŽENÍ STĚN

## 209 - NÁBYTKOVÁ STĚNA

### ZÁKLADNÍ ROZMĚRY

4040mm x 100mm x 3000mm (ŠxHxV)

### POPIS STANDARDU

- obložení stěny jednací místnosti obkladovým systémem dýchovaných panelů, systém hliníkových nebo dřevěných profilů k uchycení panelů na stěnu + k vytvoření samonosné nábytkové stěny, panely jako obklad stěny + obklad samonosné konstrukce, držák na TV + vedení kabelů v nábytkové stěně, materiál dýha přírodní dub, skutečná výška dle zaměření, plocha stěny 12,3m<sup>2</sup> (viz. v rámci "Technických standardů")

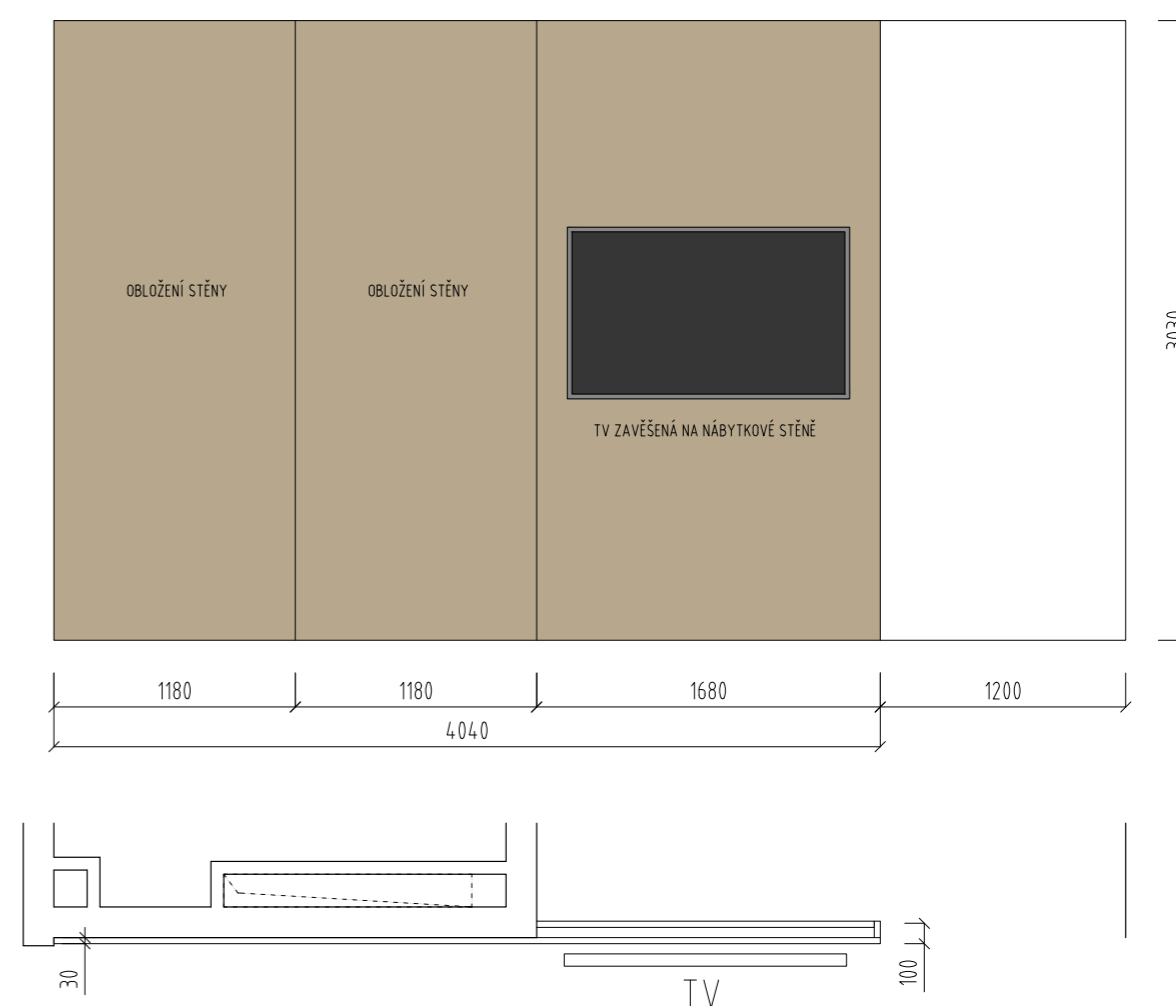
### MOŽNÉ ZMĚNY STANDARDU

### POZNÁMKY

- vedení kabelů pro TV v rámci nábytkové stěny, vývody kabelů s dostatečnou rezervou budou nachstány ve zděné přičce, TV není součástí dodávky interiéru

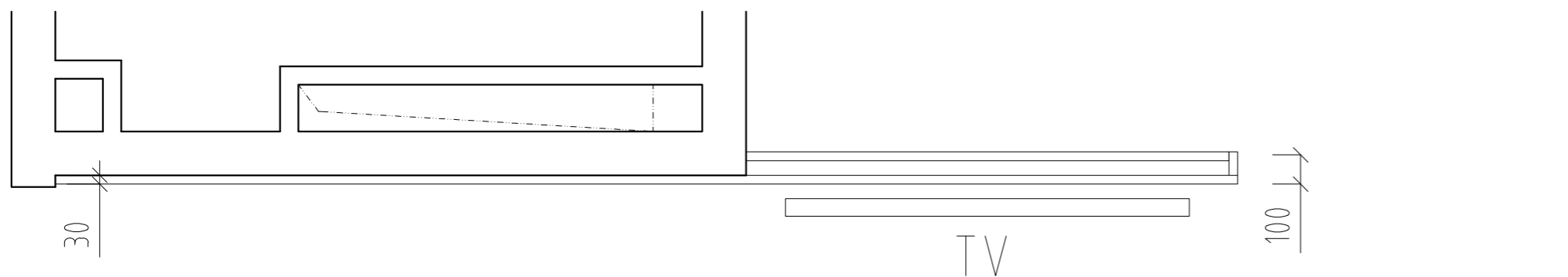
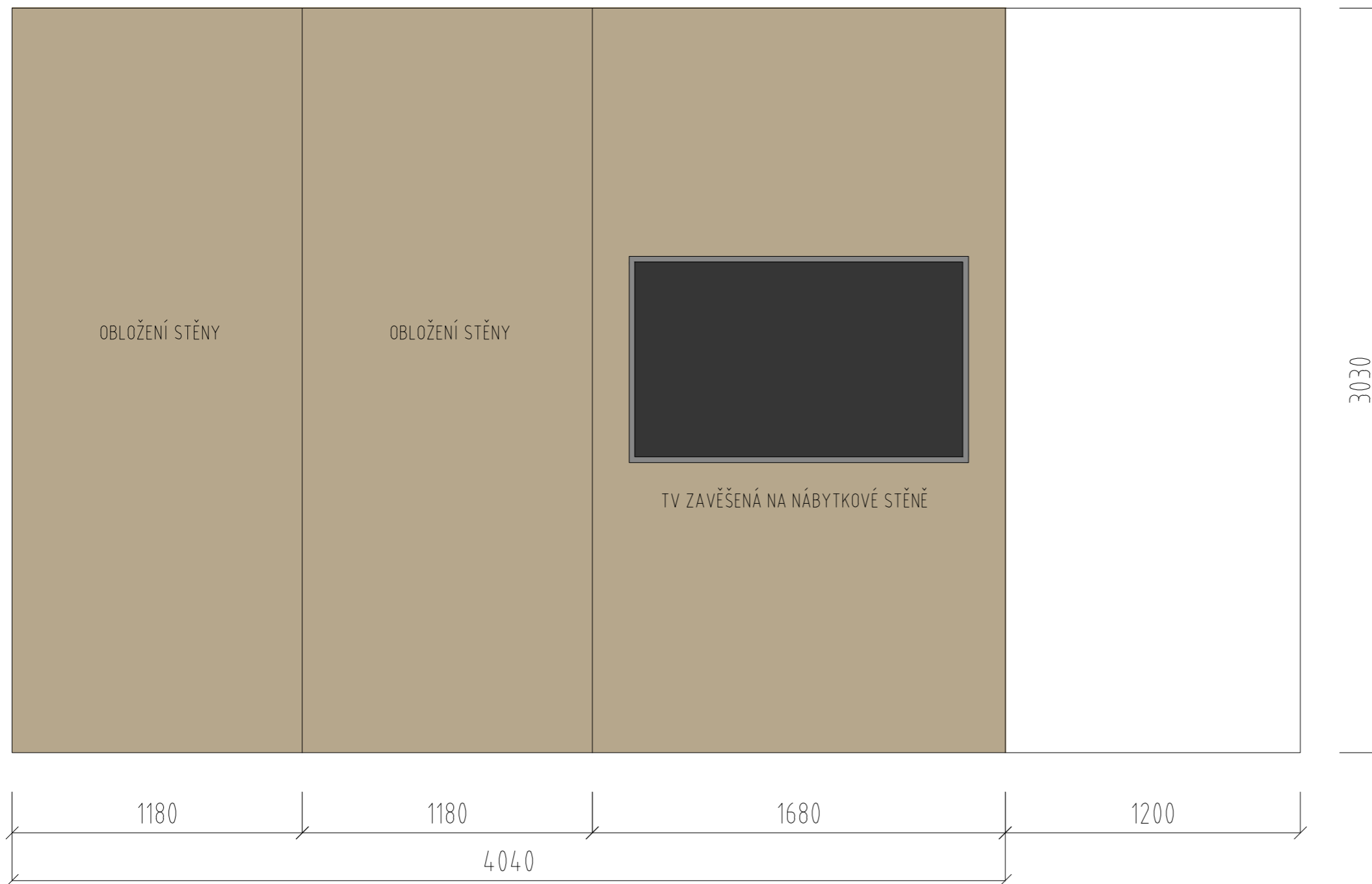
### SCHEMATICKÉ ROZKRESLENÍ NÁBYTKU NA MÍRU

POZNÁMKA: ROZKRESLENÍ V MĚŘÍTKU 1:20 NA DALŠÍ STRANĚ



ROZKRESLENÍ NÁBYTKU NA MÍRU

 PŘÍRODNÍ DUB



NÁZEV PRVKU:

**209 - NÁBYTKOVÁ STĚNA**

## ÚLOŽNÝ NÁBYTEK, KUCHYŇKY, OBLOŽENÍ STĚN

## 210 - ČAJOVÁ KUCHYŇKA 2550

### ZÁKLADNÍ ROZMĚRY

2550mm x 600mm x 3000mm (ŠxHxV)

### POPIS STANDARDU

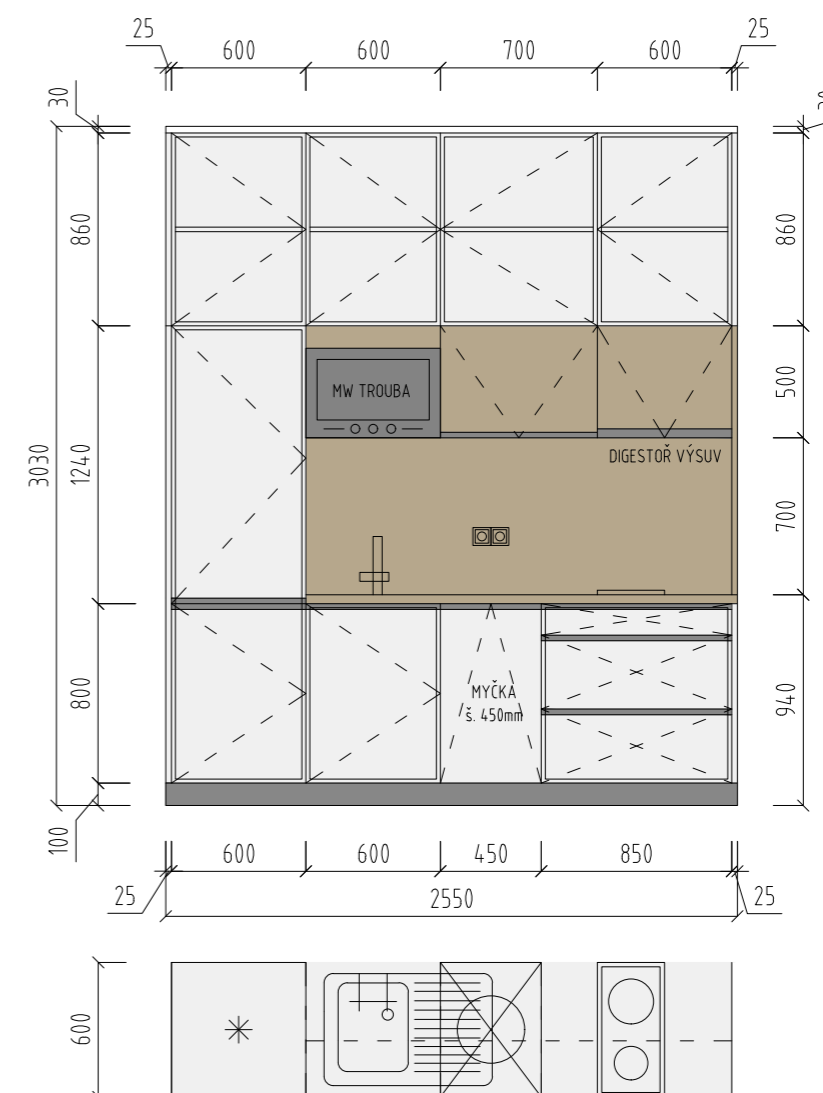
- skutečná výška dle zaměření (od podlahy po podhled), laminovaná dřevotříška tl. 25mm (korpus možno tl. 18mm), 2mm ABS hrana, otevíravá dvířka + výsuvné šuplíky se zafrézovaným úchytem, skříňky pod stropem otevíravé s dotykovým systémem s magnetem, tichý doraz, barevnost bílý mat a přírodní dub (viz. "Technické standardy")

#### SOUČÁSTÍ KUCHYŇSKÉ LINKY JSOU NÁSLEDUJÍCÍ SPOTŘEBIČE:

- vestavná mikrovlnná trouba, výkon trouby alespoň 800W, ovládání pomocí tlačítek nebo dotykové, časovač, automatické programy, displej, objem alespoň 18 litrů, barva nerez/černá, rozměry 594x349x390mm (ŠxHxV, orientační rozměry)
- vestavná kombinovaná chladnička (lednice + mrazák), výškově nastavitelné skleněné police, celkový užitečný objem min. 250l, hlučnost max. 37dB, energ. třída nejhůře E, rozměry 540x545x1770mm (ŠxHxV, orientační rozměry)
- indukční varná deska, vestavná do pracovní desky, dvě varné zóny (plotýnky), dotykové ovládání, bezpečnostní (dětský) zámek, barva černá, rozměry 300x520x50 (ŠxHxV, orientační rozměry)
- recirkulační digestoř, instalace pod horní skříňku (v rovině s dolní hranou horních skříněk), LED osvětlení, uhlíkový filtr, energetická třída nejhůře C, hlučnost max. 69dB, odtah alespoň 300m<sup>3</sup>/hod., barva nerez, orientační šířka 598mm
- vestavná myčka šířky 450mm, ochrana proti úniku vody, automatické programy, samočisticí filtr, ovládací panel, hlučnost max. 55dB, energ. třída nejhůře E, rozměry 448x550x815mm (ŠxHxV, orientační rozměry)
- granitový dřez s odkapem vč. kompletního příslušenství k montáži, přepad, horní montáž (na desku), barva černá, rozměry 750x480x180mm (ŠxHxV, orientační rozměry)
- granitová dřezová baterie na pracovní desku, otočná, keramické těsnění, barva černá (barevná shoda se dřezem), orientační výška baterie 300mm
- LED pásek na dolní hraně horních skříněk, přisazený nebo zafrézovaný, dotykové nebo tlačítkové ovládání, barva světla denní bílá (cca 4000 Kelvin), délka LED pásku - přes celou šířku horních skříněk

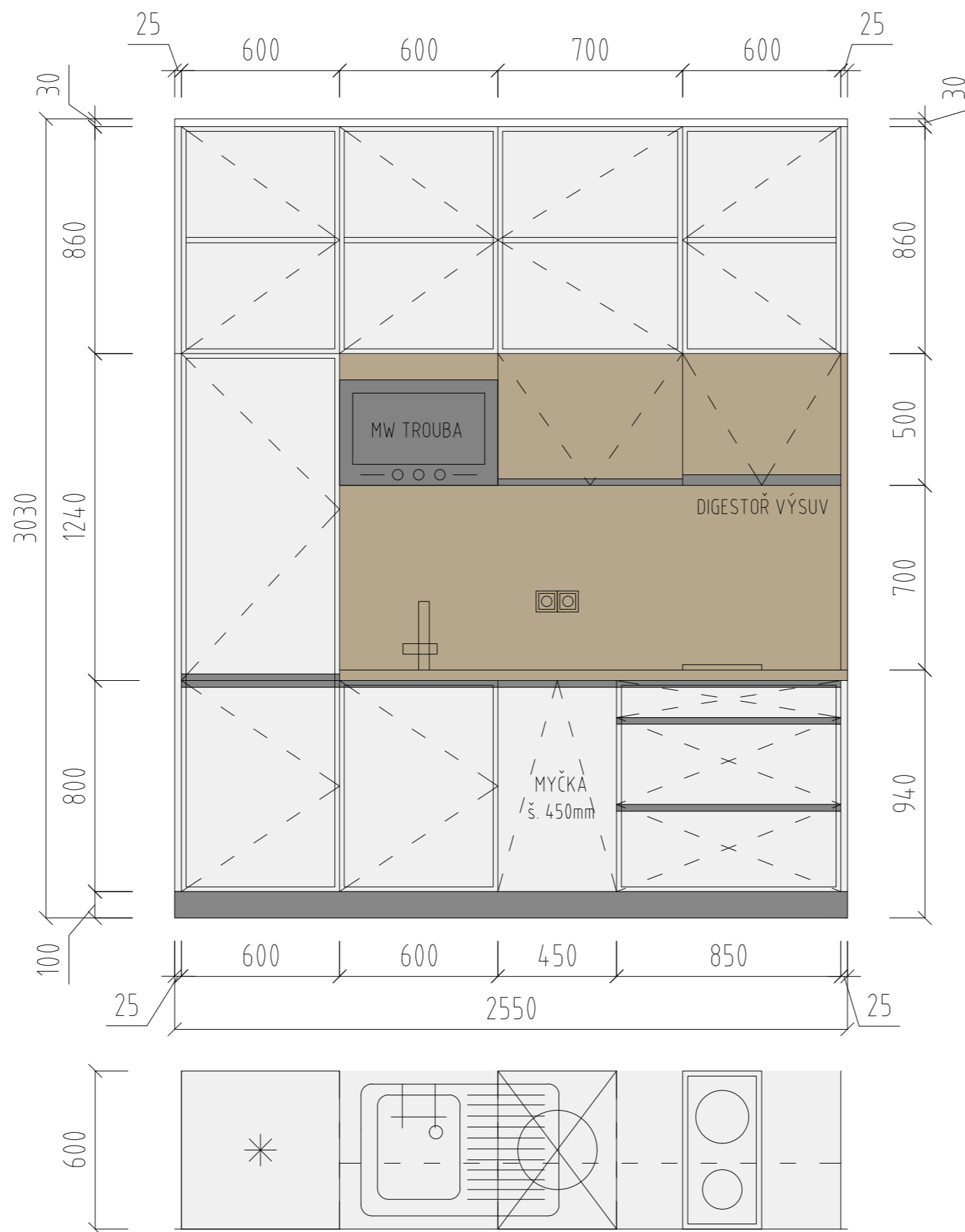
### SCHEMATICKÉ ROZKRESLENÍ NÁBYTKU NA MÍRU

POZNÁMKA: ROZKRESLENÍ V MĚŘÍTKU 1:20 NA DALŠÍ STRANĚ



ÚLOŽNÝ NÁBYTEK, KUCHYŇKY, OBLOŽENÍ STĚN

210 - ČAJOVÁ KUCHYŇKA 2550



ROZKRESLENÍ NÁBYTKU NA MÍRU

- BÍLÝ MAT
- NEREZ ÚCHTY + SOKL
- PŘÍRODNÍ DUB

POHLED 1:20

PŮDORYS 1:20

NÁZEV SEKCE:

NÁZEV PRVKU:

## ÚLOŽNÝ NÁBYTEK, KUCHYŇKY, OBLOŽENÍ STĚN

211 - RECEPCE

### ZÁKLADNÍ ROZMĚRY

3540mm x 800mm x 3030mm (ŠxHxV)

### POPIS STANDARDU

- deska z laminované dřevotřísky tl. 40mm, 2mm ABS hrana, průchodka pro kabely v materiálu nerez, nástavba nad desku (pult), rozměry stolu vč. nástavby (pultu) 2050x800x760/1100 (ŠxHxV), součástí stolu také komoda s otevíravými dvířky se zafrézovaným úchytem, nerez sokl, rozměry komody 640x300x760 (ŠxHxV), barva bílý mat a přírodní dub
- prosklená stěna oddělující recepci s otevíravými dveřmi, kotvení do stěny, recepčního pultu a ocel. profilu v SDK stropě, uzavíratelný otvor pro komunikaci s příchozími, barva skla čirá, rozměry 2050x1930/2030 (ŠxV)

### MOŽNÉ ZMĚNY STANDARDU

### POZNÁMKY

- v přední části recepce (ze strany příchodu) je pult přesazen - možnost podjetí (hloubka 300mm, výška 360mm), na dolní hraně tohoto přesahu zafrézován LED pásek (svítí ve směru na podlahu)

### ILUSTRATIVNÍ ZOBRAZENÍ

POZNÁMKA: ROZKRESLENÍ V MĚŘÍTKU 1:20 NA DALŠÍ STRANĚ



POZNÁMKA: ZELENÁ STĚNA BYLA ZRUŠENA - NAHRAZENO BETONOVOU STĚRKOU



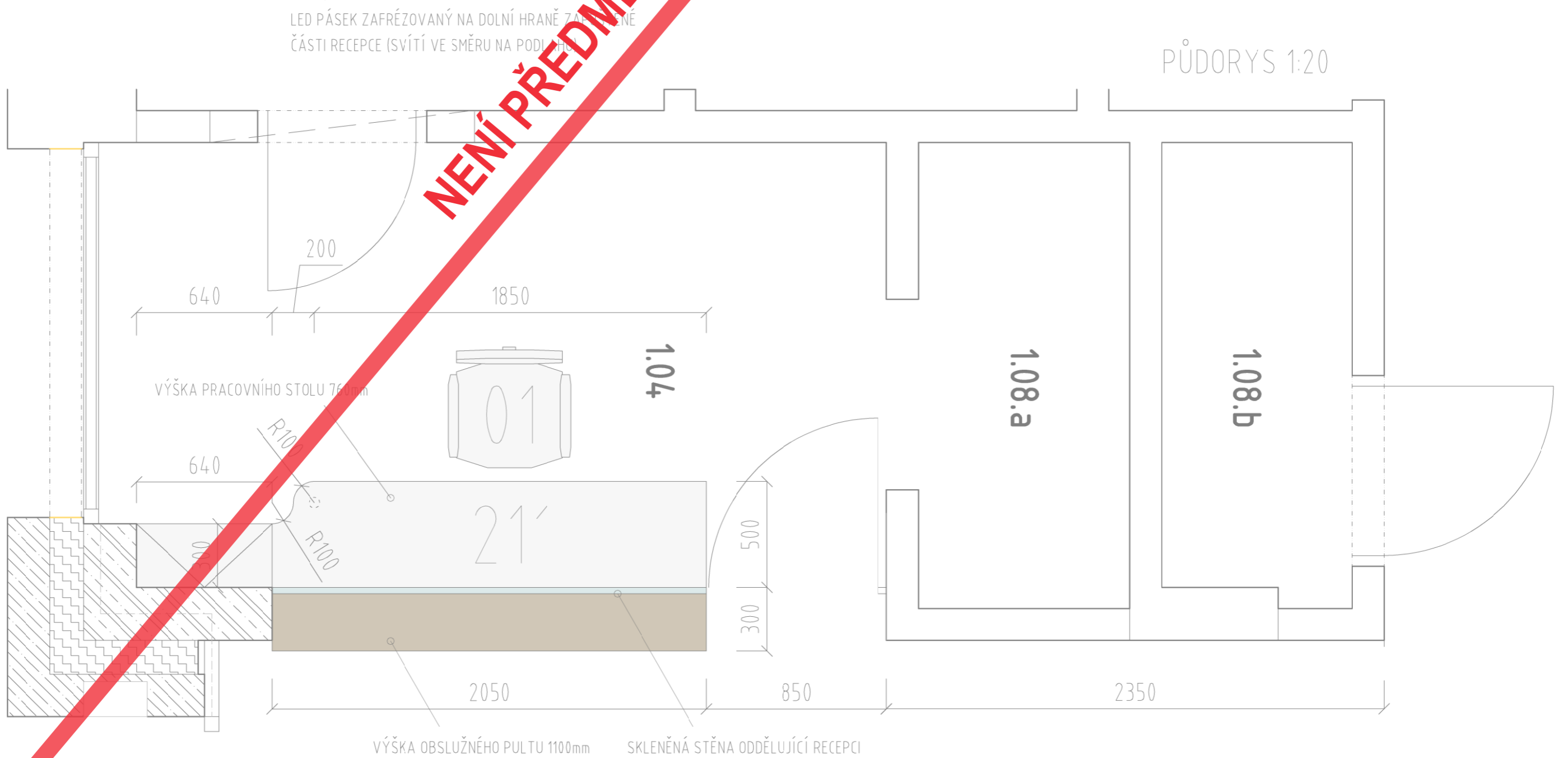
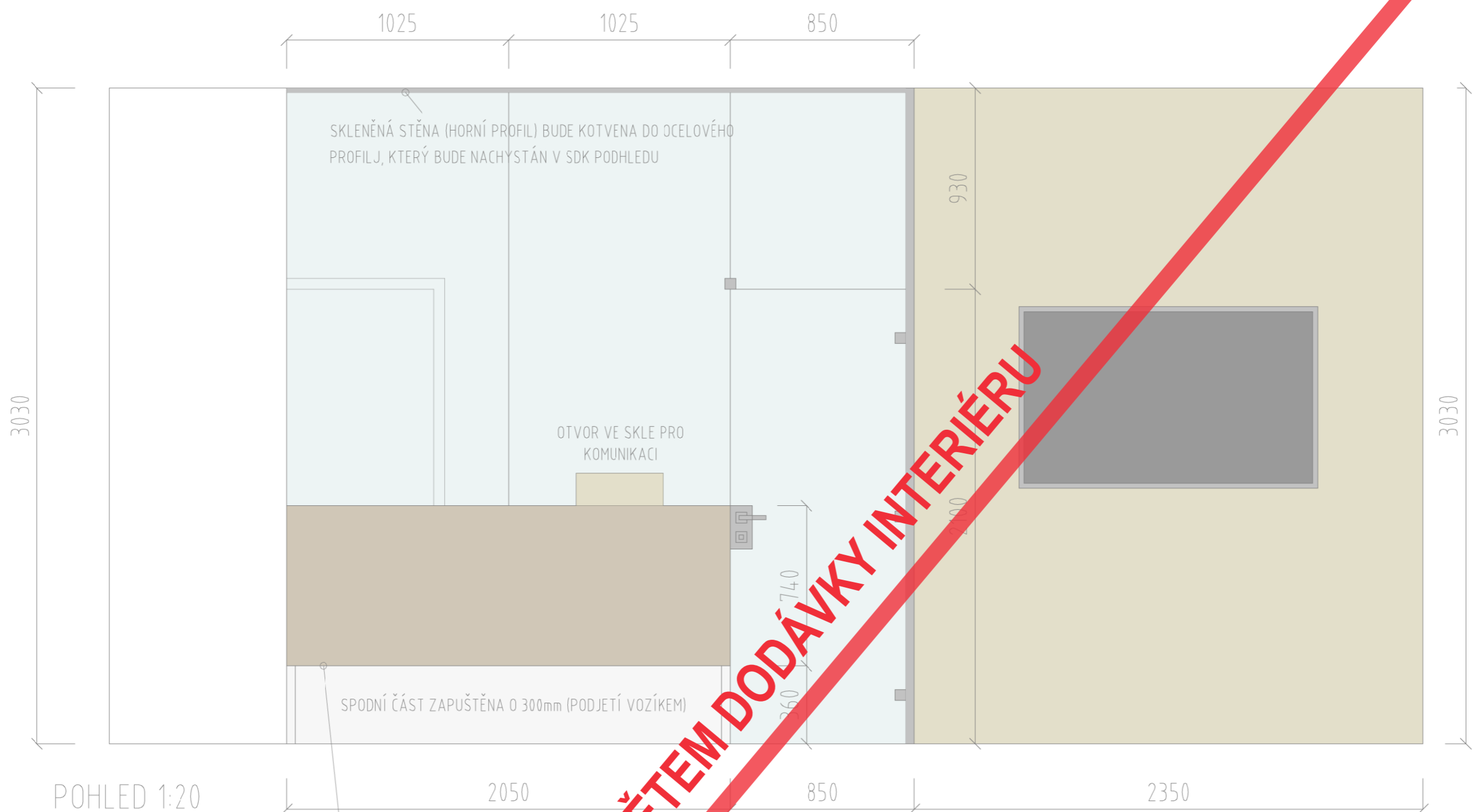
**NENÍ PŘEDMĚTEM DODÁVKY INTERIÉRU**

ÚLOŽNÝ NÁBYTEK, KUCHYŇKY, OBLOŽENÍ STĚN

211 - RECEPCE

-  BÍLÝ MAT
-  PROBARVENÁ BETONOVÁ STĚRKA BÉŽOVÁ, MAT
-  PŘÍRODNÍ DUB
-  SKLO

RECEPCE (ozn. 211) - VÝKRES "A"



NÁZEV SEKCE:

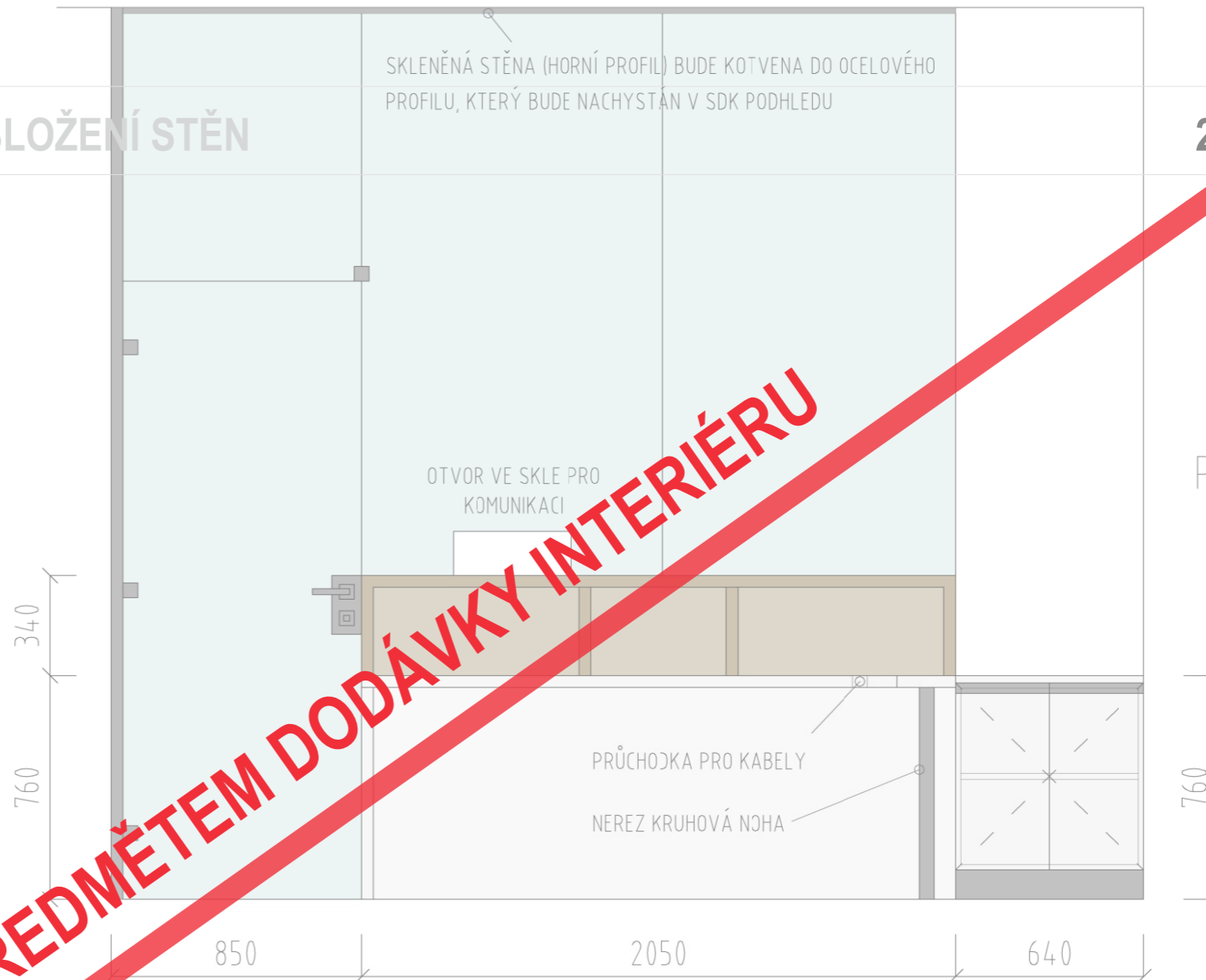
ÚLOŽNÝ NÁBYTEK, KUCHYŇKY, OBLOŽENÍ STĚN

NÁZEV PRVKU:

211 - RECEPCE

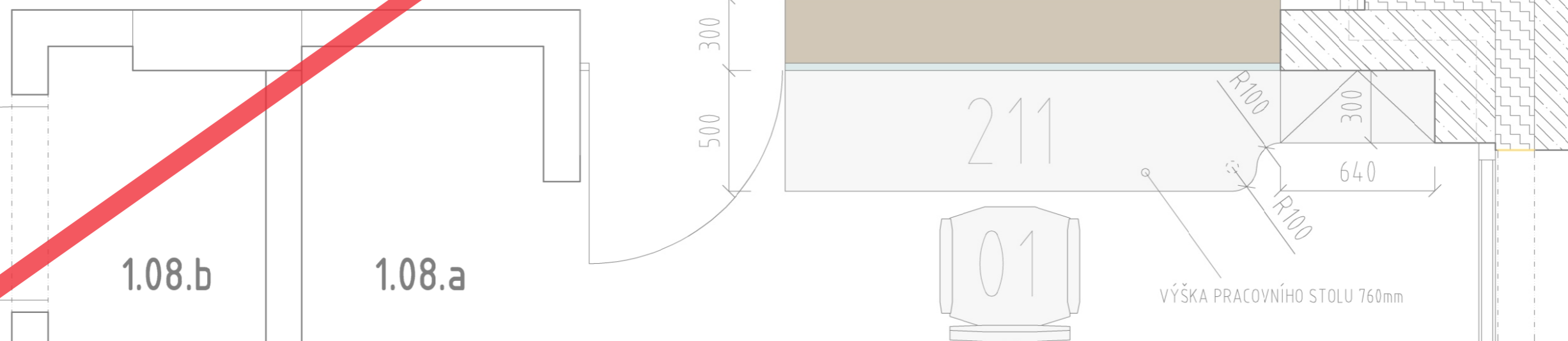
-  BÍLÝ MAT
-  PŘÍRODNÍ DUB
-  SKLO
-  NEREZ ÚCHTY + SOKL

PŮDORYS 1:20




POHLED 1:20

**NENÍ PŘEDMĚTEM DODÁVKY INTERIÉRU**



ÚLOŽNÝ NÁBYTEK, KUCHYŇKY, OBLOŽENÍ STĚN

211 - RECEPCE



**ÚLOŽNÝ NÁBYTEK, KUCHYŇKY, OBLOŽENÍ STĚN****212 - ŠATNÍ SKŘÍŇ**ZÁKLADNÍ ROZMĚRY

1200mm x 600mm x 2500 - 2600mm (ŠxHxV)

POPIS STANDARDU

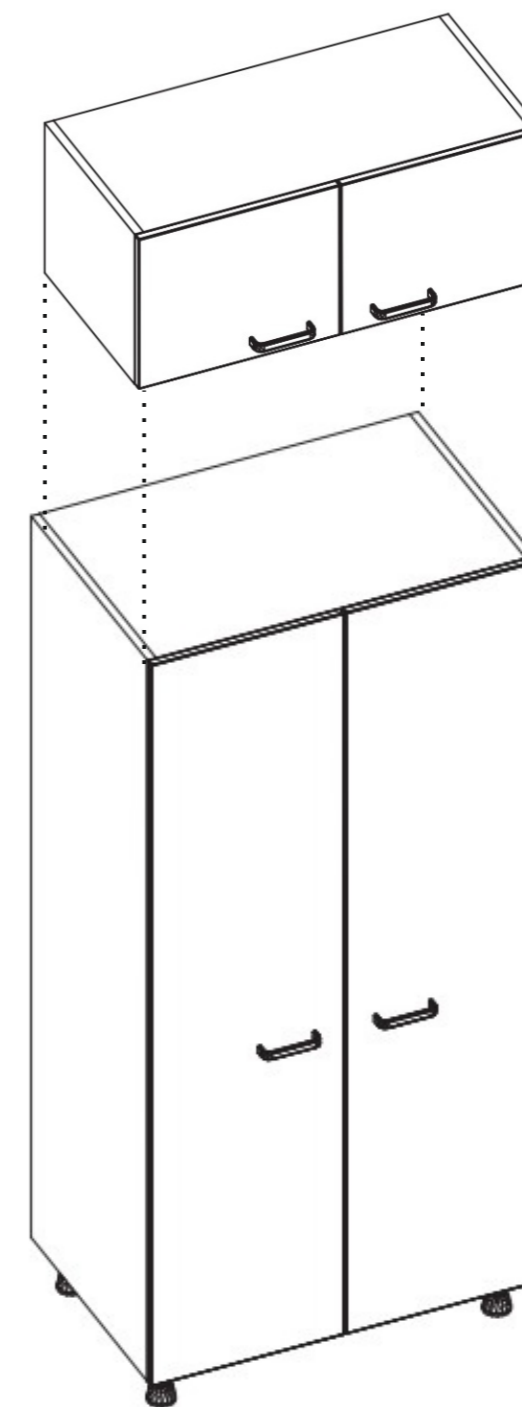
- laminovaná dřevotříska tl. 25mm a 18mm (korpus), 2mm ABS hrana, spodní část skříně s šatní tyčí a policemi + 2x dveře plné, horní část skříně s policemi + 2x dveře plné, nerez madla, tichý doraz dvířek, barva bílá nebo světle šedá

MOŽNÉ ZMĚNY STANDARDU

- možnost změny materiálu madel - musí být odsouhlaseno zadavatelem

POZNÁMKY

- k uvedenému zobrazení projektant / zadavatel dodává, že se jedná pouze o ilustrativní znázornění a nejedná se tedy o odkaz na konkrétní výrobek nebo konkrétního výrobce

ILUSTRATIVNÍ ZOBRAZENÍ

**ÚLOŽNÝ NÁBYTEK, KUCHYŇKY, OBLOŽENÍ STĚN****213 - ÚLOŽNÁ SKŘÍŇ**ZÁKLADNÍ ROZMĚRY

900mm x 450mm x 2500 - 2600mm (ŠxHxV)

POPIS STANDARDU

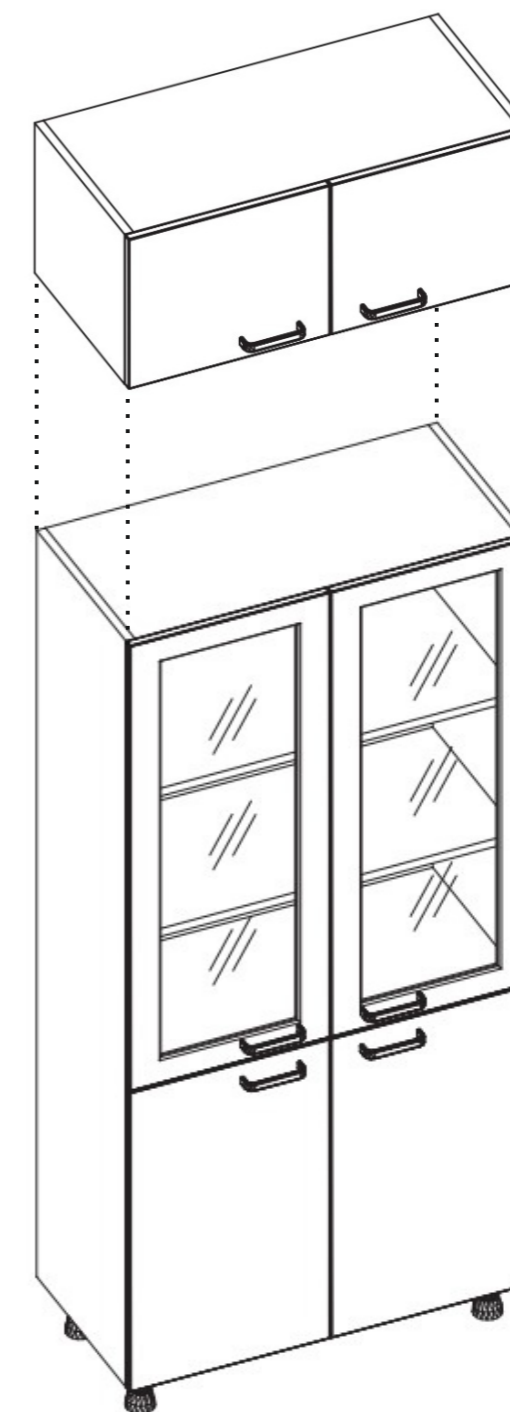
- laminovaná dřevotřískka tl. 25mm a 18mm (korpus), 2mm ABS hrana, v dolní části police + 2x dveře plné, ve střední části police + 2x dveře prosklené, v horní části police + 2x dveře plné, nerez madla, tichý doraz dvířek, barva bílá nebo světle šedá - stejné jako skříň "212", snížená hloubka (450mm)

MOŽNÉ ZMĚNY STANDARDU

- možnost změny materiálu madel - musí být odsouhlaseno zadavatelem

POZNÁMKY

- k uvedenému zobrazení projektant / zadavatel dodává, že se jedná pouze o ilustrativní znázornění a nejedná se tedy o odkaz na konkrétní výrobek nebo konkrétního výrobce

ILUSTRATIVNÍ ZOBRAZENÍ

**ÚLOŽNÝ NÁBYTEK, KUCHYŇKY, OBLOŽENÍ STĚN****214 - ÚLOŽNÁ SKŘÍŇ**ZÁKLADNÍ ROZMĚRY

900mm x 600mm x 2500 - 2600mm (ŠxHxV)

POPIS STANDARDU

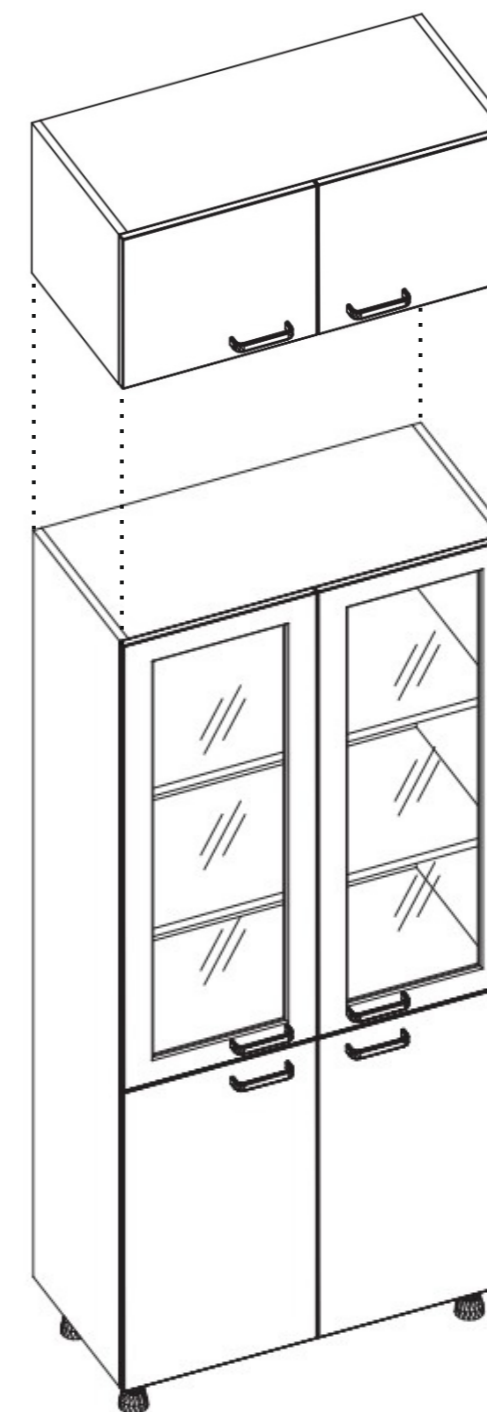
- laminovaná dřevotřísková tl. 25mm a 18mm (korpus), 2mm ABS hrana, v dolní části police + 2x dveře plné, ve střední části police + 2x dveře prosklené, v horní části police + 2x dveře plné, nerez madla, tichý doraz dvířek, barva bílá nebo světle šedá - stejné jako skříň "212", standardní hloubka (600mm)

MOŽNÉ ZMĚNY STANDARDU

- možnost změny materiálu madel - musí být odsouhlaseno zadavatelem

POZNÁMKY

- k uvedenému zobrazení projektant / zadavatel dodává, že se jedná pouze o ilustrativní znázornění a nejedná se tedy o odkaz na konkrétní výrobek nebo konkrétního výrobce

ILUSTRATIVNÍ ZOBRAZENÍ

**ÚLOŽNÝ NÁBYTEK, KUCHYŇKY, OBLOŽENÍ STĚN****215 - DOLNÍ + HORNÍ SKŘÍŇKY 1200**ZÁKLADNÍ ROZMĚRY

1200mm x 600 - 700mm x výška 900 - 950mm (stůl) / 700 - 750mm (horní skříňky)  
(ŠxHxV)

POPIS STANDARDU

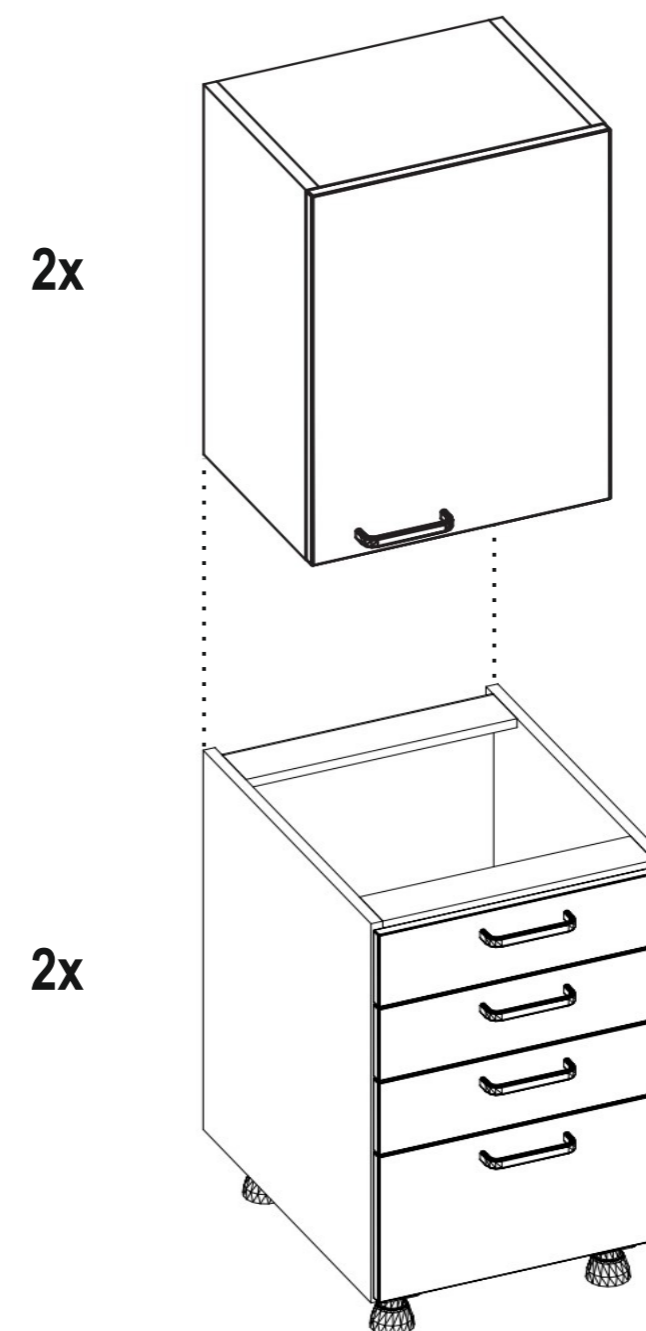
- modul šířky 1200mm (2x 600mm) sestávající se z laboratorního stolu s šuplíky výšky 900 - 950mm a z horních skříněk na stěnu výšky 700 - 750mm (otevíravá dvířka + police), deska kyselinovzdorná (např. keramika), tichý doraz dvířek, barva bílá nebo nebo světle šedá - stejné jako skříň "212"

MOŽNÉ ZMĚNY STANDARDU

- možnost změny materiálu madel - musí být odsouhlaseno zadavatelem

POZNÁMKY

- k uvedenému zobrazení projektant / zadavatel dodává, že se jedná pouze o ilustrativní znázornění a nejedná se tedy o odkaz na konkrétní výrobek nebo konkrétního výrobce

ILUSTRATIVNÍ ZOBRAZENÍ

**ÚLOŽNÝ NÁBYTEK, KUCHYŇKY, OBLOŽENÍ STĚN****216 - DOLNÍ + HORNÍ SKŘÍŇKY 1500**ZÁKLADNÍ ROZMĚRY

1500mm x 600 - 700mm x výška 900 - 950mm (stůl) / 700 - 750mm (horní skříňky)  
(ŠxHxV)

POPIS STANDARDU

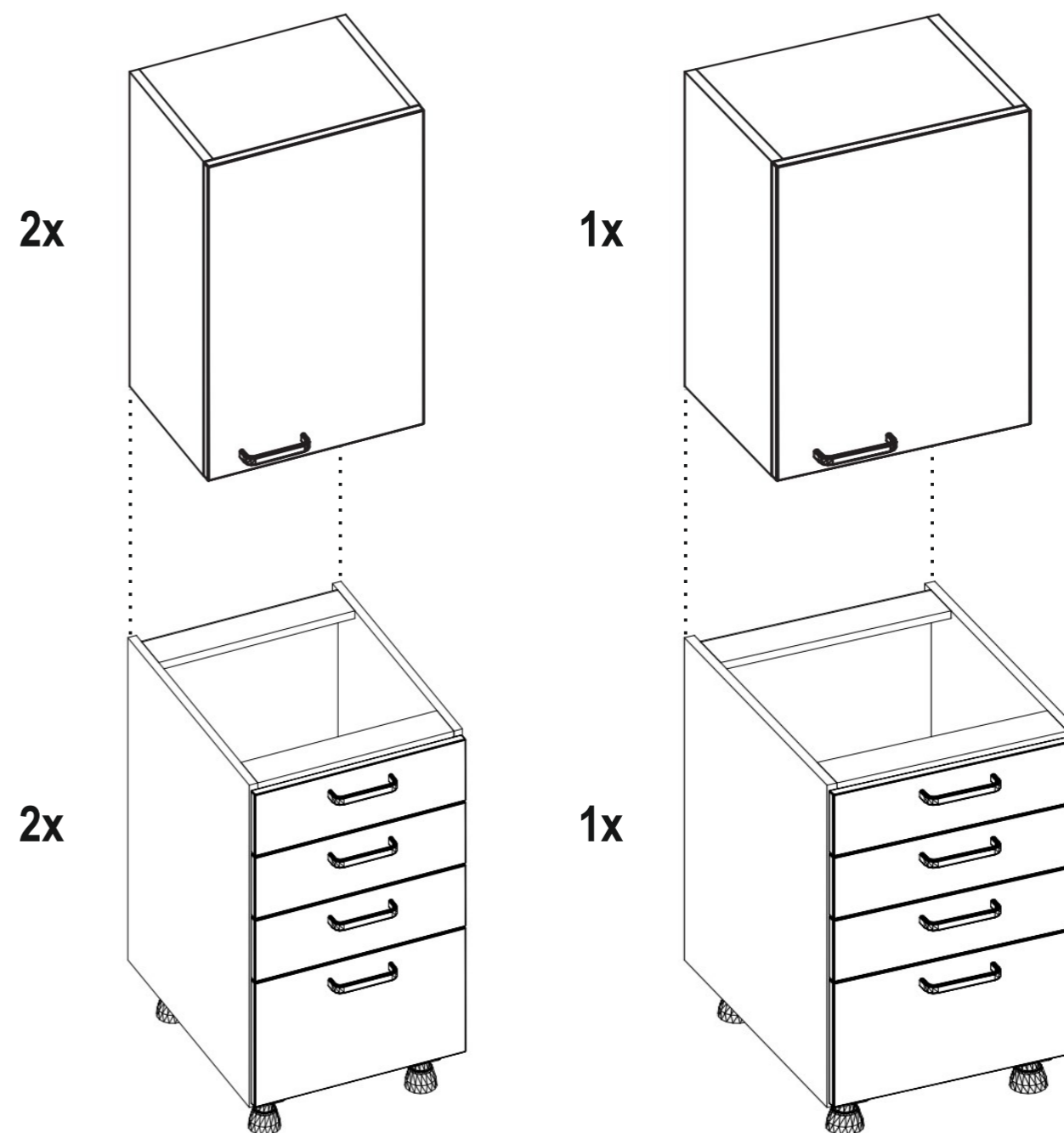
- modul šířky 1500mm (2x 450mm + 1x 600mm) sestávající se z laboratorního stolu s šuplíky výšky 900 - 950mm a z horních skříněk na stěnu výšky 700 - 750mm (otevírává dvířka + police), deska kyselinovzdorná (např. keramika), tichý doraz dvířek, barva bílá nebo nebo světle šedá - stejné jako skříň "212"

MOŽNÉ ZMĚNY STANDARDU

- možnost změny materiálu madel - musí být odsouhlaseno zadavatelem

POZNÁMKY

- k uvedenému zobrazení projektant / zadavatel dodává, že se jedná pouze o ilustrativní znázornění a nejedná se tedy o odkaz na konkrétní výrobek nebo konkrétního výrobce

ILUSTRATIVNÍ ZOBRAZENÍ

**ÚLOŽNÝ NÁBYTEK, KUCHYŇKY, OBLOŽENÍ STĚN****218 - DOLNÍ + HORNÍ SKŘÍŇKY 1050**ZÁKLADNÍ ROZMĚRY

1050mm x 600 - 700mm x výška 900 - 950mm (stůl) / 700 - 750mm (horní skříňky)  
(ŠxHxV)

POPIS STANDARDU

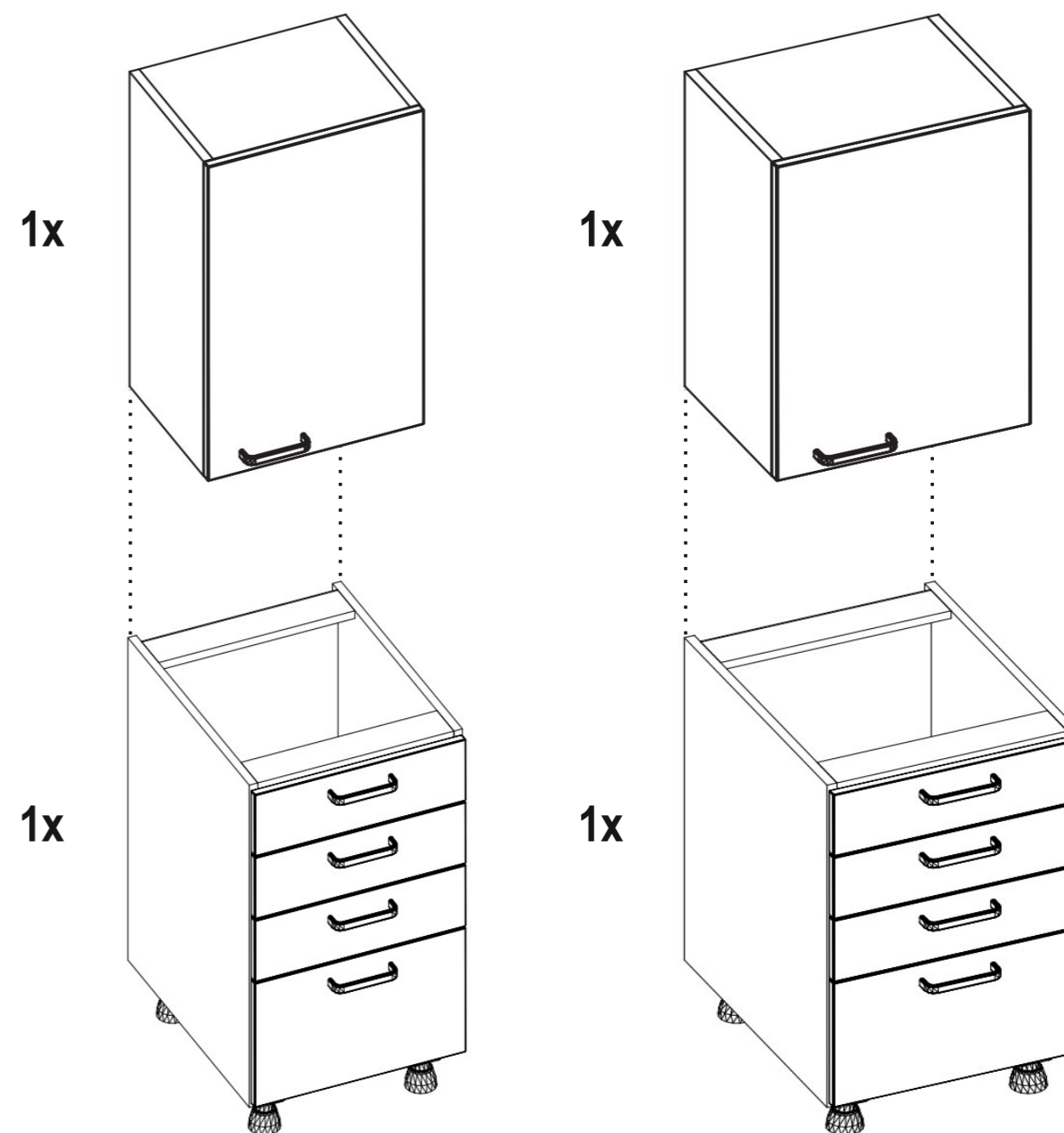
- modul šířky 1050mm (1x 450mm + 1x 600mm) sestávající se z laboratorního stolu s šuplíky výšky 900 - 950mm a z horních skříněk na stěnu výšky 700 - 750mm (otevírává dvířka + police), deska kyselinovzdorná (např. keramika), tichý doraz dvířek, barva bílá nebo nebo světle šedá - stejné jako skříň "212"

MOŽNÉ ZMĚNY STANDARDU

- možnost změny materiálu madel - musí být odsouhlaseno zadavatelem

POZNÁMKY

- k uvedenému zobrazení projektant / zadavatel dodává, že se jedná pouze o ilustrativní znázornění a nejedná se tedy o odkaz na konkrétní výrobek nebo konkrétního výrobce

ILUSTRATIVNÍ ZOBRAZENÍ

**ÚLOŽNÝ NÁBYTEK, KUCHYŇKY, OBLOŽENÍ STĚN****219 - ŠATNÍ DVOJSKŘÍŇ S LAVIČKOU**ZÁKLADNÍ ROZMĚRY

600mm x 800mm x 1800mm (ŠxHxV)

POPIS STANDARDU

- svařovaná konstrukce, dva samostatně uzamykatelné oddíly postavené na lavičce, cylindrické zámky, větrací mřížky, každý oddíl s šatní tyčí (+ háčky) a policí, dveře z laminované dřevotřísky (materiál břiza), kovový korpus skříně šedý, celková hloubka skříně 800mm (z toho 500mm skříňka a 300mm lavička)

MOŽNÉ ZMĚNY STANDARDU

- možnost změny barvy korpusu - místo šedého korpusu lze použít korpus bílý

POZNÁMKY

- k uvedenému zobrazení projektant / zadavatel dodává, že se jedná pouze o ilustrativní znázornění a nejedná se tedy o odkaz na konkrétní výrobek nebo konkrétního výrobce

ILUSTRATIVNÍ ZOBRAZENÍ

NÁZEV SEKCE:

NÁZEV PRVKU:

## ÚLOŽNÝ NÁBYTEK, KUCHYŇKY, OBLOŽENÍ STĚN

## 220 - OBLOŽENÍ STĚN RECEPCE + DVEŘE

### ZÁKLADNÍ ROZMĚRY

celková délka/šířka stěny 6100mm x 3030mm (ŠxV)

### POPIS STANDARDU

- obložení stěn u recepcy obkladovým systémem dýchovaných panelů, systém hliníkových profilů a spojovacích prvků, obklad stěny v rovině se dveřmi (stejný materiál dveří a obkladu - jeden dodavatel), skrytá zárubeň, materiál dýha přírodní dub, skutečná výška dle zaměření, plocha obkladu 18,5m<sup>2</sup> je uvedena vč. dveří (viz. rozkreslení v rámci "Technických standardů")

### MOŽNÉ ZMĚNY STANDARDU

### POZNÁMKY

- prvek 220 je tvořen pouze obložením stěny a dveřmi na míru (ve stejném dekoru), ostatní prvky jsou na samostatných listech pod svým specifickým kódem - recepcce (prvek 211) a zelená stěna (prvek 41)

### ILUSTRATIVNÍ ZOBRAZENÍ

POZNÁMKA: ROZKRESLENÍ V MĚŘÍTKU 1:20 NA DALŠÍ STRANĚ



**NENÍ PŘEDMĚTEM DODÁVKY INTERIÉRU**



NÁZEV SEKCE:

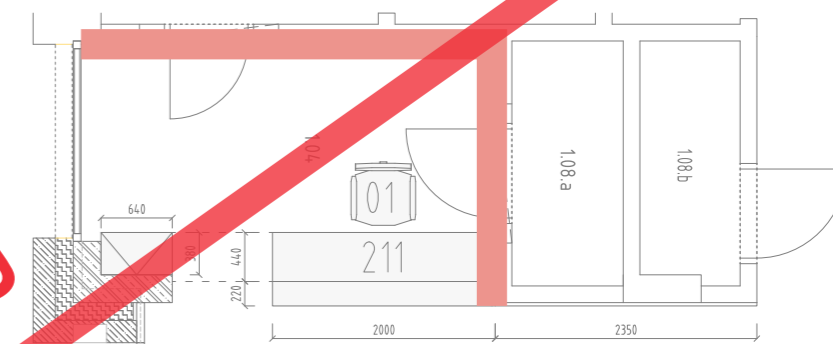
NÁZEV PRVKU:

# ÚLOŽNÝ NÁBYTEK, KUCHYŇKY, OBLOŽENÍ STĚN

# 220 - OBLOŽENÍ STĚN RECEPCE + DVEŘE

ROZKRESLENÍ NÁBYTKU NA MÍRU

-  PŘÍRODNÍ DUB
-  STABILIZOVANÝ MECH (prvek 41 - viz. samostatný popis dále)



NÁZEV SEKCE:

NÁZEV PRVKU:

## ÚLOŽNÝ NÁBYTEK, KUCHYŇKY, OBLOŽENÍ STĚN

## 221 - OBLOŽENÍ STĚNY V CHODBĚ K WC

### ZÁKLADNÍ ROZMĚRY

celková délka/šířka stěny 3500mm x 3030mm (ŠxV)

### POPIS STANDARDU

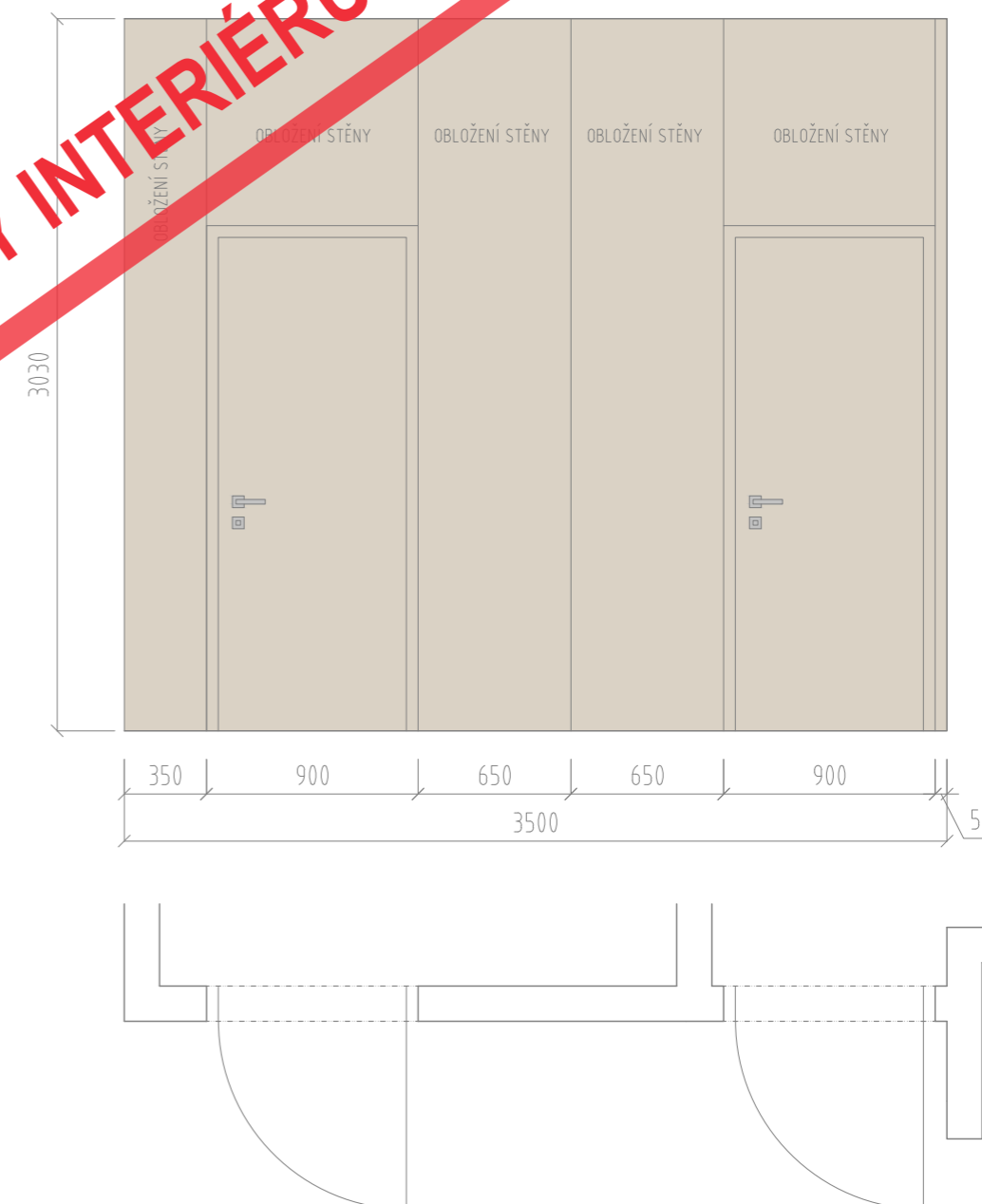
- obložení stěn v chodbě k WC obkladovým systémem dýchovaných panelů, systém hliníkových profilů a spojovacích prvků, obklad stěny v rovině se dveřmi (stejný materiál dveří a obkladu - jeden dodavatel), skrytá zárubeň, materiál dýha přírodní dub, skutečná výška dle zaměření, plocha obkladu 10,6m<sup>2</sup> je uvedena vč. dveří (viz. rozkreslení v rámci "Technických standardů")

### MOŽNÉ ZMĚNY STANDARDU

### POZNÁMKY

### SCHEMATICKÉ ROZKRESLENÍ NÁBYTKU NA MÍRU

POZNÁMKA: ROZKRESLENÍ V MĚŘÍTKU 1:20 NA DALŠÍ STRANĚ



**NENÍ PŘEDMĚTEM DODÁVKY INTERIÉRU**

NÁZEV SEKCE:

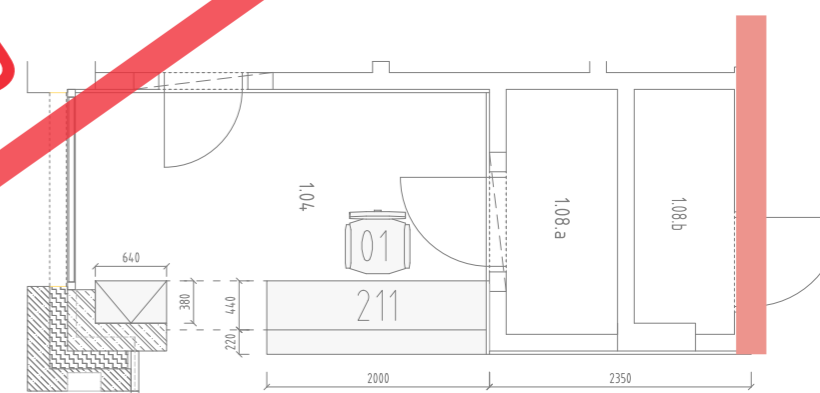
NÁZEV PRVKU:

# ÚLOŽNÝ NÁBYTEK, KUCHYŇKY, OBLOŽENÍ STĚN

# 221 - OBLOŽENÍ STĚNY V CHODBĚ K WC



ROZKRESLENÍ NÁBYTKU NA MÍRU



■ PŘÍRODNÍ DUB

POHLED 1:20

PŮDORYS 1:20

**NENÍ PŘEDMĚTEM DODÁVKY INTERIÉRU**

**ÚLOŽNÝ NÁBYTEK, KUCHYŇKY, OBLOŽENÍ STĚN****222 - POSUVNÝ STĚNOVÝ SYSTÉM 3130**ZÁKLADNÍ ROZMĚRY

3130mm x 3000mm (ŠxV)


POPIS STANDARDU

- posuvná zalamovací mobilní příčka sestávající se z jednotlivých panelů (orientačně 3ks), horní uchycení s možností rotace ve střední části panelu, panely jsou zavěšeny ve stropní vodící kolejnici, masivní kolejnice skrytá ve stropě kotvená do ŽB stropu pomocí závitových tyčí, lehký hliníko-ocelový nosný rám, díly lze složit na sebe podél stěny, míra odhlučnění mobilní příčky min. 44dB, bílá barva panelů

NUTNO KOORDINOVAT SE STAVBOU - kotvení závitových tyčí a kolejnice do ŽB stropu před zaklopením SDK stropů, koordinovat pozice SDK profilů ve vztahu k pozici kolenice.

MOŽNÉ ZMĚNY STANDARDUPOZNÁMKY

- k uvedenému zobrazení projektant / zadavatel dodává, že se jedná pouze o ilustrativní znázornění a nejedná se tedy o odkaz na konkrétní výrobek nebo konkrétního výrobce

ILUSTRATIVNÍ ZOBRAZENÍ

**ÚLOŽNÝ NÁBYTEK, KUCHYŇKY, OBLOŽENÍ STĚN****223 - POSUVNÝ STĚNOVÝ SYSTÉM 4600**ZÁKLADNÍ ROZMĚRY

4600mm x 3000mm (ŠxV)


POPIS STANDARDU

- posuvná zalamovací mobilní příčka sestávající se z jednotlivých panelů (orientačně 4-5ks), horní uchycení s možností rotace ve střední části panelu, panely jsou zavěšeny ve stropní vodící kolejnici, masivní kolejnice skrytá ve stropě kotvená do ŽB stropu pomocí závitových tyčí, lehký hliníko-ocelový nosný rám, díly lze složit na sebe podél stěny, míra odhlučnění mobilní příčky min. 44dB, bílá barva panelů

NUTNO KOORDINOVAT SE STAVBOU - kotvení závitových tyčí a kolejnice do ŽB stropu před zaklopením SDK stropů, koordinovat pozice SDK profilů ve vztahu k pozici kolenice.

MOŽNÉ ZMĚNY STANDARDUPOZNÁMKY

- k uvedenému zobrazení projektant / zadavatel dodává, že se jedná pouze o ilustrativní znázornění a nejedná se tedy o odkaz na konkrétní výrobek nebo konkrétního výrobce

ILUSTRATIVNÍ ZOBRAZENÍ

**ÚLOŽNÝ NÁBYTEK, KUCHYŇKY, OBLOŽENÍ STĚN****224 - DÍLENSKÁ SKŘÍŇ**ZÁKLADNÍ ROZMĚRY


500mm x 500mm x 1900 - 2100mm (ŠxHxV)

POPIS STANDARDU

- celokovová dílenská skříň, perforované kovové dveře vybavené zámkem, vnitřní členění s minimálně čtyřmi policemi, nosnost police alespoň 50kg, povrchová úprava práškováním (proti korozi)

MOŽNÉ ZMĚNY STANDARDUPOZNÁMKY

- k uvedenému zobrazení projektant / zadavatel dodává, že se jedná pouze o ilustrativní znázornění a nejedná se tedy o odkaz na konkrétní výrobek nebo konkrétního výrobce

ILUSTRATIVNÍ ZOBRAZENÍ

**ÚLOŽNÝ NÁBYTEK, KUCHYŇKY, OBLOŽENÍ STĚN****225 - DÍLENSKÁ SKŘÍŇ**ZÁKLADNÍ ROZMĚRY


500mm x 500mm x 1900 - 2100mm (ŠxHxV)

POPIS STANDARDU

- celokovová dílenská skříň, perforované kovové dveře vybavené zámkem, vnitřní členění s minimálně dvěma policemi, nosnost police alespoň 50kg, uvnitř dále musí být minimálně šest výsuvných zásuvek (lze použít různých výšek zásuvek), povrchová úprava práškováním (proti korozi)

MOŽNÉ ZMĚNY STANDARDUPOZNÁMKY

- k uvedenému zobrazení projektant / zadavatel dodává, že se jedná pouze o ilustrativní znázornění a nejedná se tedy o odkaz na konkrétní výrobek nebo konkrétního výrobce

ILUSTRATIVNÍ ZOBRAZENÍ

NÁZEV SEKCE:

## **OSTATNÍ NÁBYTEK (KUSOVÝ)**

**OSTATNÍ NÁBYTEK (KUSOVÝ)****31 - ODPADKOVÝ KOŠ**ZÁKLADNÍ ROZMĚRY

průměr 300 - 350mm

POPIS STANDARDU

- kruhový půdorys, perforovaný plech, komaxit, barva šedá nebo tmavě šedá

MOŽNÉ ZMĚNY STANDARDU

- možná změna barevnosti na černou

POZNÁMKY

- k uvedenému zobrazení projektant / zadavatel dodává, že se jedná pouze o ilustrativní znázornění a nejedná se tedy o odkaz na konkrétní výrobek nebo konkrétního výrobce

ILUSTRATIVNÍ ZOBRAZENÍ

**OSTATNÍ NÁBYTEK (KUSOVÝ)****32 - KRUHOVÝ KVĚTINÁČ**ZÁKLADNÍ ROZMĚRY

průměr 370 - 420mm, výška 700- 800mm

POPIS STANDARDU

- kruhový květináč, materiál kamenná směs, předvrtané otvory na odtok vody, barva béžová

MOŽNÉ ZMĚNY STANDARDU

- možná změna materiálu z kamenné směsi na kompozitní materiál (sklolaminát)

POZNÁMKY

- k uvedenému zobrazení projektant / zadavatel dodává, že se jedná pouze o ilustrativní znázornění a nejedná se tedy o odkaz na konkrétní výrobek nebo konkrétního výrobce

ILUSTRATIVNÍ ZOBRAZENÍ

**OSTATNÍ NÁBYTEK (KUSOVÝ)****33 - VENKOVNÍ ODPADKOVÝ KOŠ**ZÁKLADNÍ ROZMĚRY

400mm x 400mm x 800 - 1100mm (ŠxHxV)

POPIS STANDARDU

- venkovní odpadkový koš se stříškou, kovová kostra, práškováno komaxitem (tmavě šedá - kovářská čern), dřevěné opláštění koše (barva laťování zlatý dub), volně stojící na zpevněné ploše (s možností přikotvení)

MOŽNÉ ZMĚNY STANDARDU

- možno použít stříšku s popelníkem, možnost změny materiálu laťování na jiný druh dřeva - nutno odsouhlasit zadavatelem

POZNÁMKY

- k uvedenému zobrazení projektant / zadavatel dodává, že se jedná pouze o ilustrativní znázornění a nejedná se tedy o odkaz na konkrétní výrobek nebo konkrétního výrobce

ILUSTRATIVNÍ ZOBRAZENÍ

NÁZEV SEKCE:

NÁZEV PRVKU:

**OSTATNÍ NÁBYTEK (KUSOVÝ)**

**34 - RÁM OBRAZU**

ZÁKLADNÍ ROZMĚRY

480 - 520mm x 680 - 720mm (ŠxV)

POPIS STANDARDU


- obdélníkový rám obrazu 50x70cm, rám obrazu z dřevovláknité desky s fólií (alternativně lze použít lakované dřevo), přední průhledný kryt plast (alternativně sklo), pasparta papír, barva rámu bílá

MOŽNÉ ZMĚNY STANDARDU

POZNÁMKY

- k uvedenému zobrazení projektant / zadavatel dodává, že se jedná pouze o ilustrativní znázornění a nejedná se tedy o odkaz na konkrétní výrobek nebo konkrétního výrobce

ILUSTRATIVNÍ ZOBRAZENÍ



**NENÍ PŘEDMĚTEM DODÁVKY INTERIÉRU**

**OSTATNÍ NÁBYTEK (KUSOVÝ)****35 - VITRÍNA PROSKLENÁ**ZÁKLADNÍ ROZMĚRY

400 - 500mm x 350 - 450mm, 1600 - 1800mm (ŠxHxV)

POPIS STANDARDU

- prosklená vitrína pro vystavení malých předmětů (do 20cm v průměru), vnitřní členění s minimálně čtyřmi policemi, náhledová plocha ze všech stran, nosnost police minimálně 4kg, materiál sklo

MOŽNÉ ZMĚNY STANDARDUPOZNÁMKY

- k uvedenému zobrazení projektant / zadavatel dodává, že se jedná pouze o ilustrativní znázornění a nejedná se tedy o odkaz na konkrétní výrobek nebo konkrétního výrobce

ILUSTRATIVNÍ ZOBRAZENÍ

**OSTATNÍ NÁBYTEK (KUSOVÝ)****36 - MAGNETICKÁ TABULE**ZÁKLADNÍ ROZMĚRY

1150 - 1250mm, 850 - 950mm (ŠxV)

POPIS STANDARDU

- magnetická lakovaná tabule v hliníkovém rámu, bílý povrch, možnost zavěšení na výšku i na šířku, odkládací lišta v minimální délce 25cm, plastové rohové krytky

MOŽNÉ ZMĚNY STANDARDUPOZNÁMKY

- k uvedenému zobrazení projektant / zadavatel dodává, že se jedná pouze o ilustrativní znázornění a nejedná se tedy o odkaz na konkrétní výrobek nebo konkrétního výrobce

ILUSTRATIVNÍ ZOBRAZENÍ

**OSTATNÍ NÁBYTEK (KUSOVÝ)****37 - ODPADKOVÉ KOŠE NA TŘÍDĚNÝ ODPAD**ZÁKLADNÍ ROZMĚRY

objem nádob minimálně 4x 20 litrů

POPIS STANDARDU

- sada odpadkových košů na tříděný odpad, sada musí obsahovat čtyři nádoby s minimálním objemem 20 l, možnost sloupovitého uspořádání košů, barevná víka pro odlišení nádob, materiál plast, barva antracit

MOŽNÉ ZMĚNY STANDARDUPOZNÁMKY

- k uvedenému zobrazení projektant / zadavatel dodává, že se jedná pouze o ilustrativní znázornění a nejedná se tedy o odkaz na konkrétní výrobek nebo konkrétního výrobce

ILUSTRATIVNÍ ZOBRAZENÍ

NÁZEV SEKCE:

## ZELENÉ VERTIKÁLNÍ INTERIÉROVÉ STĚNY

**NENÍ PŘEDMĚTEM DODÁVKY INTERIÉRU**

## ZELENÉ VERTIKÁLNÍ INTERIÉROVÉ STĚNY

## 41 - ZELENÁ STĚNA - STABILIZOVANÝ MECH

## ZÁKLADNÍ ROZMĚRY

4300mm x 3030mm (ŠxV)

## POPIS STANDARDU

- obložení stěny u recepce a recepčního pultu stabilizovaným kopečkovým mech, konzervovaný mumifikovaný mech, barva trávově zelená, plocha přibližně 8,3m<sup>2</sup>, neobkládat plochu za informační televizi, skutečná výška dle zaměření (viz. rozkreslení v rámci "Technických standardů"), nerez sokl výšky 100mm

## MOŽNÉ ZMĚNY STANDARDU

## POZNÁMKY

- prvek 41 je tvořen pouze zelenou stěnou ze stabilizovaného mechu, ostatní prvky jsou na samostatných listech pod svým specifickým kódem - recepce (prvek 211) a obložení stěny dřevěnými panely (prvek 220)

## ILUSTRATIVNÍ ZOBRAZENÍ

POZNÁMKA: ROZKRESLENÍ V MĚŘÍTKU 1:20 NA DALŠÍ STRANĚ



**NENÍ PŘEDMĚTEM DODÁVKY INTERIÉRU**

NÁZEV SEKCE:

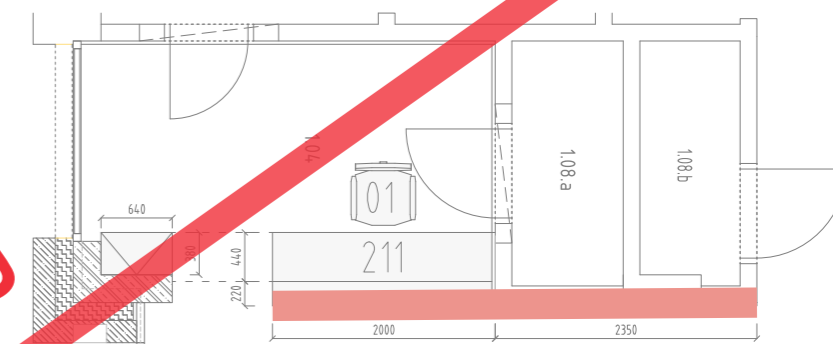
NÁZEV PRVKU:

# ZELENÉ VERTIKÁLNÍ INTERIÉROVÉ STĚNY

# 41 - ZELENÁ STĚNA - STABILIZOVANÝ MECH

ROZKRESLENÍ NÁBYTKU NA MÍRU

-  PŘÍRODNÍ DUB (prvek 220 – viz. samostatný popis dále)
-  STABILIZOVANÝ MECH



**NENÍ PŘEDMĚTEM DODÁVKY INTERIÉRU**

blok D

NÁZEV SEKCE:

NÁZEV PRVKU:

## ZELENÉ VERTIKÁLNÍ INTERIÉROVÉ STĚNY

## 42 - ZELENÁ STĚNA - STABILIZOVANÝ MECH

### ZÁKLADNÍ ROZMĚRY

8770mm x 3030mm (ŠxV)

### POPIS STANDARDU

- oboustranné obložení stěny u jednací místnosti stabilizovaným kopečkovým mech, konzervovaný mumifikovaný mech, barva trávově zelená, plocha přibližně 24,3m<sup>2</sup>, neobkládat plochy za televizemi, skutečná výška dle zaměření, nerez sokl výšky 100mm

### MOŽNÉ ZMĚNY STANDARDU

### POZNÁMKY

### ILUSTRATIVNÍ ZOBRAZENÍ



**NENÍ PŘEDMĚTEM DODÁVKY INTERIÉRU**