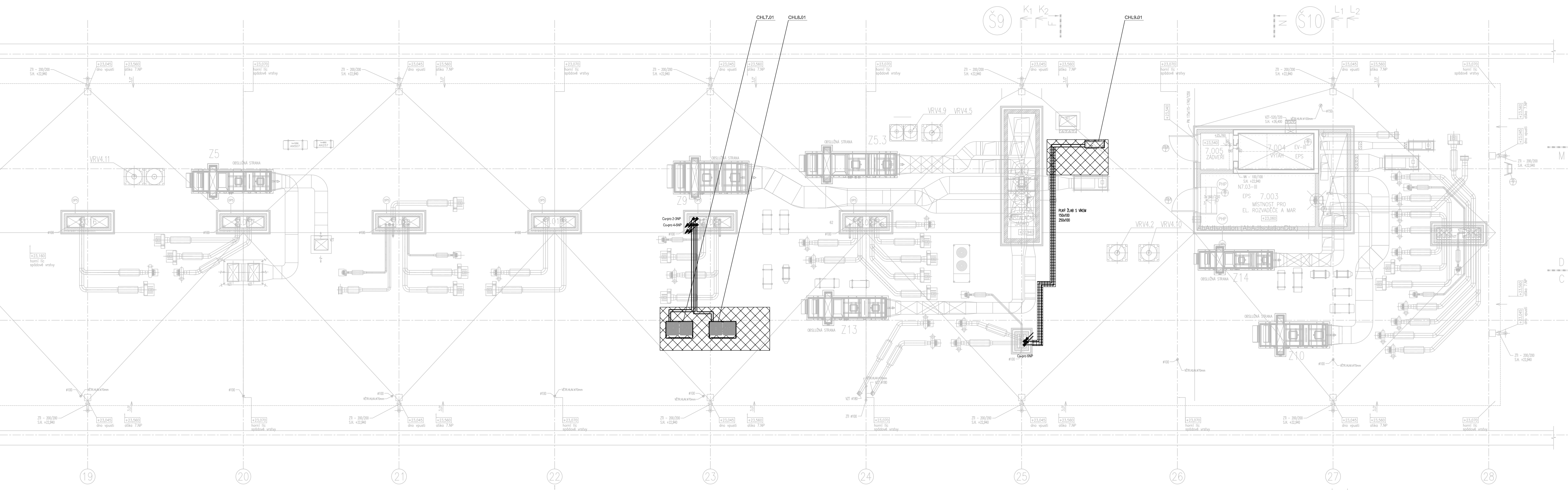
CHL7.01
CHL8.01
CHL9.01
Š9
Š10
K1 K2
L1 L2
M1
D1
C1
A
B
C
D
19
20
21
22
23
24
25
26
27
28
Z5
Z5.3
Z9
Z13
Z14
Z10
VRV4.11
VRV4.9
VRV4.5
VRV4.2
VRV4.10
OBSLUŽNÁ STRANA
Cu-pro 2-3NP
Cu-pro 4-5NP
PLNÝ ŽLAB S VÍKEM
150x100
250x100
7.005
ZÁDVEŘÍ
7.004
VÝTAH
EV-III
EPS
N7.03-III
7.003
MÍSTNOST PRO
EL. ROZVADĚČE A MAR
+23,060
+23,540
+25,760
PHP
VZT-520/320
S.H. +26,400
VN - 100/100
S.H. +22,940
+22,940
ø100
ø150

LEGENDA VZT PRVKŮ

▬	PŘÍVODNÍ POTRUBÍ
▨	VENKOVNÍ KONDENZAČNÍ JEDNOTKA
▭	VENKOVNÍ KONDENZAČNÍ JEDNOTKA
▨▨	VENKOVNÍ KONDENZAČNÍ JEDNOTKA

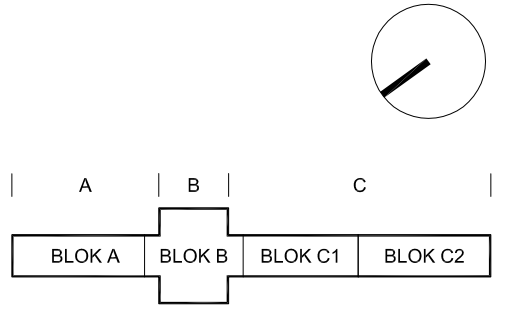
A
B
C
BLOK A
BLOK B
BLOK C1
BLOK C2

+0,000= +212,50 m n.m.

Zodp.projektant: Ing. Antonín Kašpar
Vypracoval: Ing. Lenka Hájková

SUBTECH
Slovinská 29, 612 00 Brno
+420 541 247 419
www.subtech.cz

Investor: Univerzita Palackého v Olomouci, Křížkovského 8, 771 11 Olomouc
Architekt: Ing. arch. Jan Hájek, Ateliér M1 architekti s.r.o., Markétská 1, Praha 6

Stavba: **Doplnění chlazení a úprava vzduchotechniky na budově nové Envelopy, PřF UP v Olomouci - 17. listopadu 1192/12**

Část: D1.4.3 VZDUCHOTECHNIKA A KLIMATIZACE

Obsah: PŮDORYS STŘECHY

Datum	9/2018
Formát	11xA4
Profese	VZT
Stupeň	DSPS
Č. zakázky	
Revize:	00
Měřítko	Čís.výkr.:
1:100	107

PŮDORYS STŘECHY NAD 6.NP

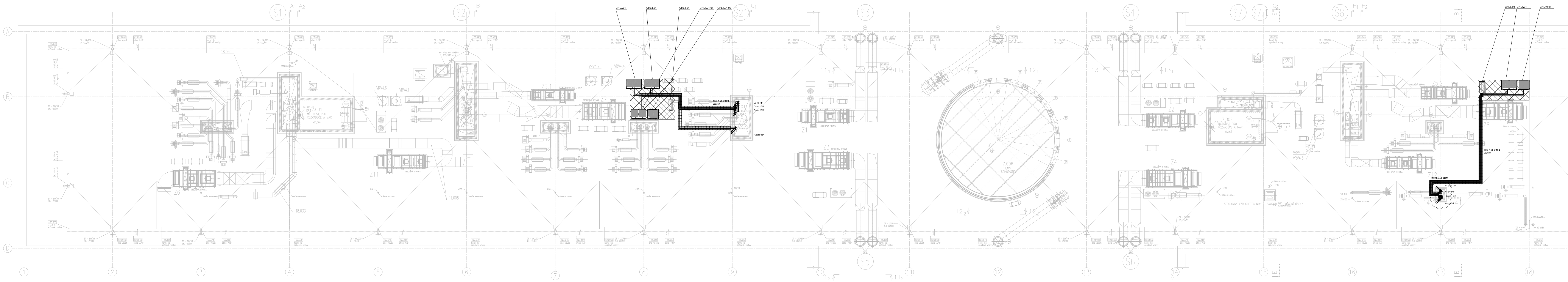
CHL2.01
CHL3.01
CHL4.01
CHL1.01.01
CHL1.01.02
PLNÝ ŽLAB S VÍKEM
300x150
Cu-pro 6NP
Cu-pro 4-5NP
Cu-pro 2-3NP
Cu-pro 1NP
VRV4.7
VRV4.4
OBSLUŽNÁ STRANA
Z7
Š1
Š2
Š21
Š3
Š4
Š5
Š6
Š7
Š8
CHL6.01
CHL5.01
CHL10.01
Z8
Z12
DEMONTÁŽ ŽB DESKY
Cu-pro 2-3NP
Cu-pro 6NP
Cu-pro 4-5NP
Cu-pro 6NP
+23,045
dno vpusti
+23,560
atika 7.NP
+23,070
horní líc
spádové vrstvy
A
B
C
D
1
2
3
4
5
6
7
8
9
10
11
12
13
14
15
16
17
18